

Committente

Comune di Melzo

Piazza Vittorio Emanuele II°, 1 - 20066 Melzo (MI)

Servizio Lavori Pubblici (LP)

Progetto

LA NUOVA MASCAGNI

**Progetto di rigenerazione della
scuola secondaria di 1° grado**

Responsabile Unico del Procedimento

Arch. Giovanna Rubino

Fase

PROGETTO DEFINITIVO

Progetto architettonico, strutturale, coordinamento



BUSCAGLIA ASSOCIATI

Ing. Massimo Buscaglia - Arch. Davide Buscaglia

Corso della Repubblica 19, 27029 Vigevano (PV)
+39 0381 73908
progetti@buscagliassociati.it
www.buscagliassociati.it

collaboratori: **Montserrat Gomez Maya**

Consulenza impianti meccanici



TEAM srl

Ing. Cristiana Ruggeri - Ing. Claudio Ogliari

Corso Cavour 17, 27100 Pavia
+39 0382 1476448
info@teampavia.it
www.teampavia.it

Consulenza impianti elettrici

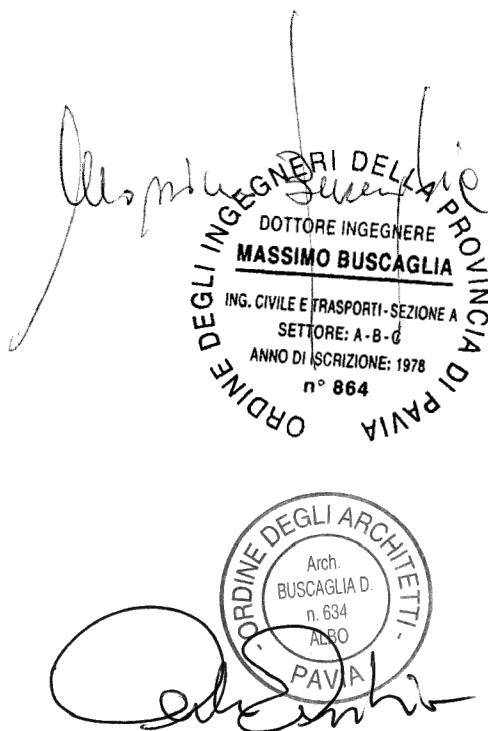
Per. Ing. Enrico Negri

studio.tecnico.en@gmail.com

Coordinamento sicurezza in fase di progettazione

STUDIO AR. Arch. Alessandro Rastelli

Via Appennini 131, Milano
studioar.cantieri@gmail.com



PD.A.13.c

revisione
00

data
14.04.2023

Elaborato

**Piano di sicurezza e coordinamento
Fascicolo con caratteristiche
dell'opera**

protocollo
20-017

redatto
BD

controllato
BD

scala
0

STORICO DELLE REVISIONI

0	18/04/2023	PRIMA EMISSIONE	CSP	
REV	DATA	DESCRIZIONE REVISIONE	REDAZIONE	Firma

Scheda I: Descrizione sintetica dell'opera ed individuazione dei soggetti interessati

Descrizione sintetica dell'opera

L'intervento interessa l'intero complesso edilizio ad uso scolastico, ossia la Scuola Secondaria di Primo Grado sita in Via Mascagni e la palestra adiacente. L'edificio in argomento, si trova in una zona periferica del comune di Melzo, lontano dal centro storico e da edifici di particolare rilevanza architettonica. Tale zona è tuttavia interessata dalla concentrazione di numerosi edifici scolastici oltre a quello in oggetto: la Scuola dell'Infanzia "Boves" (facente parte dello stesso I.C. Mascagni) e la scuola primaria "Ungaretti" sita in Via Bologna. Nelle zone strettamente limitrofe sorgono complessi residenziali di varia tipologia, tra cui edifici multipiano e villette unifamiliari. Si segnala la presenza su Via Bologna di un edificio commerciale destinato a supermercato.

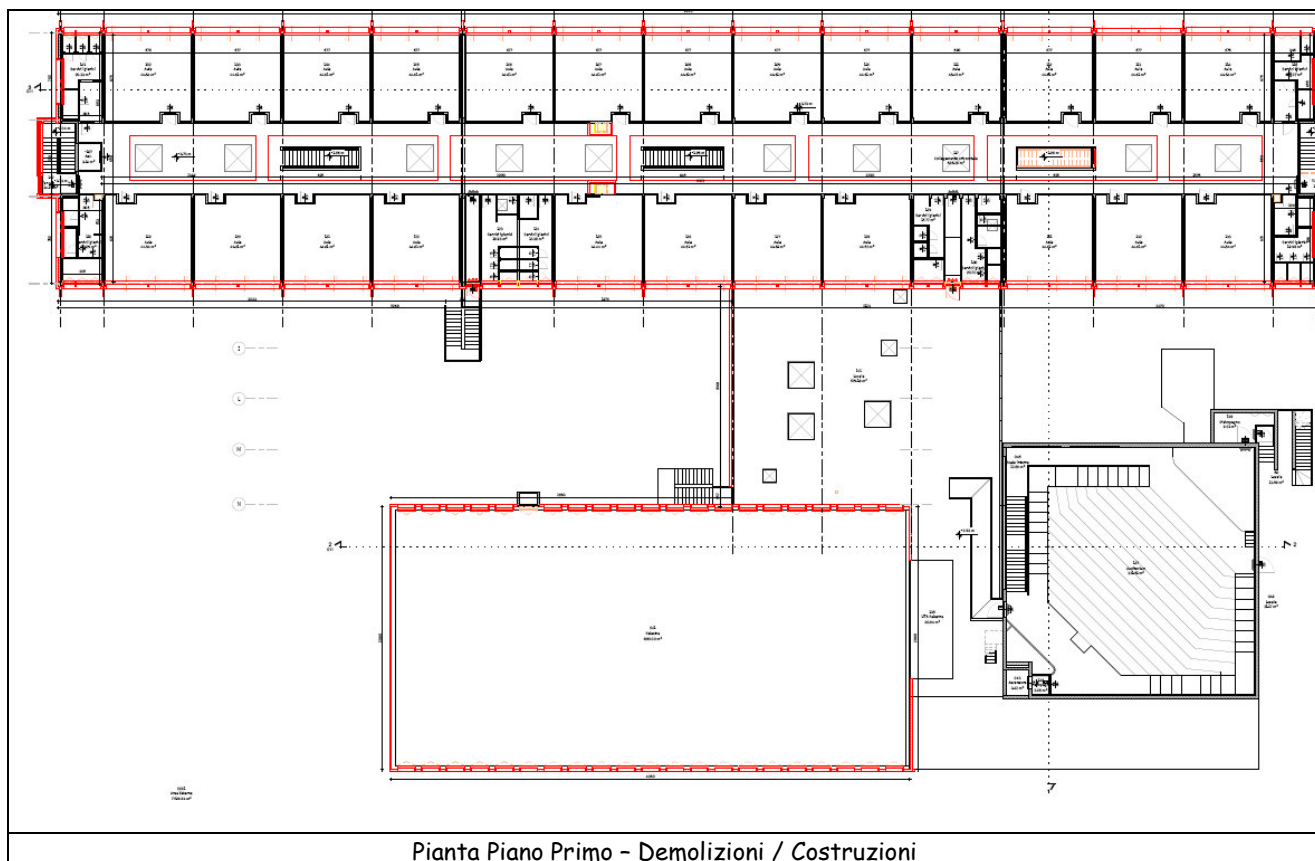
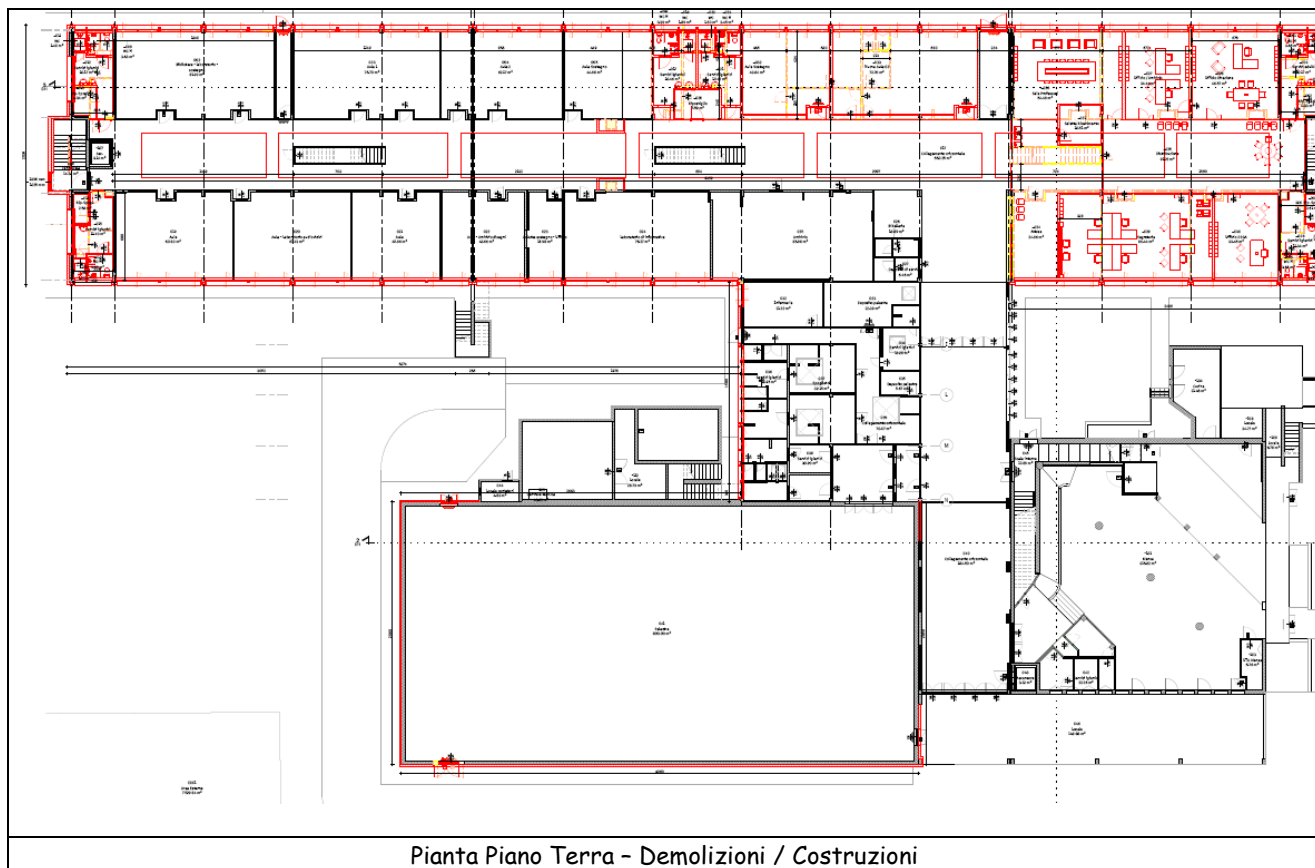


Vista aerea dell'edificio con contesto dell'edificato adiacente

Il progetto, al momento della stesura del presente elaborato, prevede il macro elenco delle seguenti opere:

Efficientamento edificio scolastico e Palestra adiacente:

- Esecuzione di facciata con isolamento a cappotto;
- Pareti interne - isolamento termico / acustico;
- Controsoffitto, anche acustico;
- Sistemazione spogliatoi, uffici amministrativi e direzionali;
- Sistemazione spogliatoi e servizi igienici;
- Sostituzione luci led;
- Sistemazioni pareti esterne;
- Adeguamento impianti meccanici;
- Adeguamento impianti elettrici e speciali;
- Sostituzione integrale dei serramenti esterni.



Durante i diversi incontri con la Dirigente Scolastica e con i responsabili della scuola, sono emerse numerose esigenze e richieste di trasformazione di spazi e di dotazioni da inserire:

- ridimensionamento delle aule base anche in funzione di scenari pandemici (necessità di maggior distanziamento tra banchi e alunni);
- realizzazione di laboratori tematici più adeguati dal punto di vista impiantistico, dimensionale e di dotazioni occorrenti;
- Ricollocamento della direzione didattica e degli uffici amministrativi in posizione più adeguata e correttamente filtrata rispetto all'attuale posizione;
- Riorganizzazione della "sezione musicale", elemento molto importante e caratterizzante l'offerta formativa di questo istituto, introducendo spazi dedicati alla musica quali sale prove dell'orchestra, sale registrazioni, ecc.
- Ripensamento dello spazio mensa oggi caratterizzato dalla scarsità di luce naturale e dalla non adeguata impiantistica, in particolare per l'impianto di ventilazione-ricambio dell'aria;
- Sistemazione/correzione dello spazio auditorium, oggi posizionato al piano primo dell'edificio con evidenti problemi di accesso, di barriere architettoniche e di poca flessibilità nell'uso, problemi che oggi ne limitano pesantemente la piena fruizione.
- Riorganizzazione/razionalizzazione dell'ingresso alla palestra polisportiva necessaria per la gestione e il controllo degli accessi rispetto all'utenza esterna alla scuola;
- Riorganizzazione della biblioteca scolastica oggi ricavata all'interno di due aule collegate a formare un unico ambiente.

Pertanto l'intento di perseguire in sintesi con il presente progetto i seguenti obiettivi:

- **riqualificazione complessiva dell'edificio scolastico e dei suoi spazi esterni** sulla base dei concetti di sostenibilità ambientale e risparmio energetico;
- **trasformazione di un edificio energivoro in un nuovo complesso energeticamente avanzato**, utilizzando adeguate soluzioni costruttivo-tecnologiche e tipologie avanzate di impianti scelti per ottenere **il massimo risparmio energetico** attraverso l'uso massiccio di **fonti alternative e rinnovabili** e realizzare un **edificio NZEB**, ovvero un edificio a consumo di energia quasi zero, energeticamente autonomo.
- **riorganizzazione funzionale – trasformazione degli spazi interni**, secondo una **nuova didattica più aperta, flessibile**, capace di rispondere alle esigenze d'insegnamento e organizzative di una scuola in continuo mutamento;
- **inserimento di nuove importanti funzioni collettive - il centro civico e il nuovo auditorium/sala della musica** - per realizzare un vero complesso civico polifunzionale per un'utenza più allargata;
- **riqualificazione dell'immagine esterna** in grado di trasformare l'edificio in cemento a vista degli anni '70 in un nuovo complesso che restituisce i concetti di accoglienza, sostenibilità, durabilità.
- **progettare un edificio durevole**, caratterizzato da materiali resistenti e bisognosi di poca manutenzione per ridurre al minimo i cicli manutentivi e i conseguenti costi di gestione;

rispondere a tutte le prescrizioni normative vigenti in termini edilizi, strutturali, di sicurezza **eliminando ogni barriera architettonica**.

Durante i diversi incontri con la Dirigente Scolastica e con i responsabili della scuola, sono emerse numerose esigenze e richieste di trasformazione di spazi e di dotazioni da inserire:

- ridimensionamento delle aule base anche in funzione di scenari pandemici (necessità di maggior distanziamento tra banchi e alunni);
- realizzazione di laboratori tematici più adeguati dal punto di vista impiantistico, dimensionale e di dotazioni occorrenti;
- Ricollocamento della direzione didattica e degli uffici amministrativi in posizione più adeguata e correttamente filtrata rispetto all'attuale posizione;

- Riorganizzazione della “sezione musicale”, elemento molto importante e caratterizzante l’offerta formativa di questo istituto, introducendo spazi dedicati alla musica quali sale prove dell’orchestra, sale registrazioni, ecc.
- Ripensamento dello spazio mensa oggi caratterizzato dalla scarsità di luce naturale e dalla non adeguata impiantistica, in particolare per l’impianto di ventilazione-ricambio dell’aria;
- Sistemazione/correzione dello spazio auditorium, oggi posizionato al piano primo dell’edificio con evidenti problemi di accesso, di barriere architettoniche e di poca flessibilità nell’uso, problemi che oggi ne limitano pesantemente la piena fruizione.
- Riorganizzazione/razionalizzazione dell’ingresso alla palestra polisportiva necessaria per la gestione e il controllo degli accessi rispetto all’utenza esterna alla scuola;
- Riorganizzazione della biblioteca scolastica oggi ricavata all’interno di due aule collegate a formare un unico ambiente.

IL PROGETTO PIU' IN DETTAGLIO

All’interno del progetto complessivo di riqualificazione della scuola secondaria Mascagni di Melzo, ripensata secondo l’dea di “centro civico” al cui interno convivono diverse funzioni capaci di coesistere e integrarsi tra loro, si inserisce il presente progetto definitivo che si concentra sulla riqualificazione e l’efficientamento energetico di alcuni corpi di fabbrica.

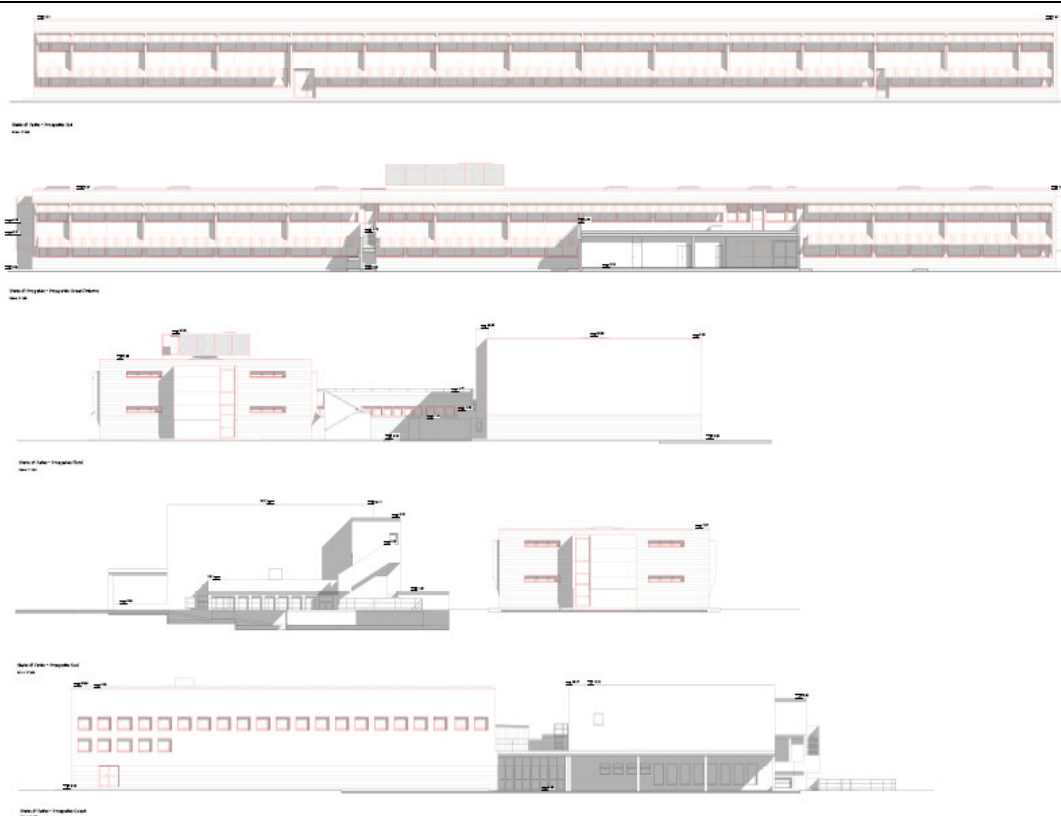
Gli interventi principali previsti sono i seguenti:

- **riqualificazione ed efficientamento complessivo dell’involucro del corpo longitudinale su due piani che ospita la didattica (aule e laboratori) e la direzione didattica;**
- **chiusura dei due vani scala esterni ubicati sulle due teste (sud e nord) del corpo longitudinale;**
- **riqualificazione locale tecnico in copertura per posa nuove UTA**
- **creazione del nuovo nucleo “direzione didattica” nella nuova posizione ubicata nella testa sud al piano terra del corpo longitudinale;**
- **riqualificazione degli spazi lasciati liberi dall’attuale direzione didattica con la creazione di nuove aule e di un nuovo nucleo servizi;**
- **riqualificazione dei quattro nuclei servizi presenti al piano terra;**
- **nuovi impianti (meccanici ed elettrici) di tutto il corpo longitudinale sui due piani;**
- **riqualificazione ed efficientamento dell’involucro del corpo palestra;**
- **riqualificazione ed efficientamento dell’involucro (prospetto ovest) del nucleo spogliatoi;**

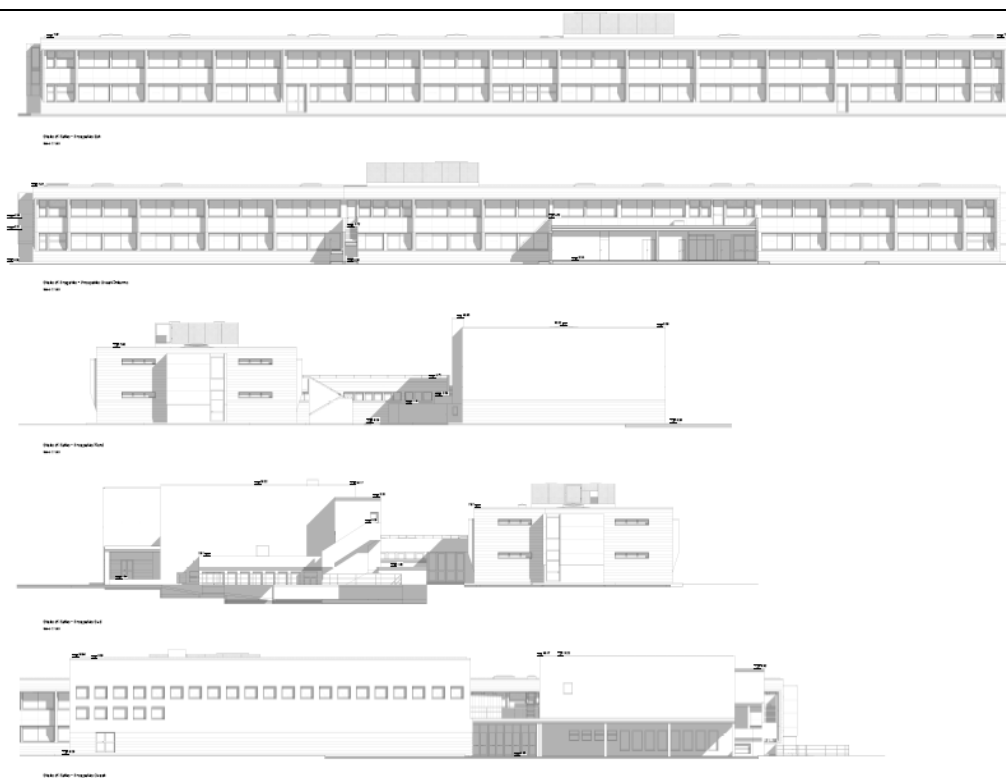
Riqualificazione involucro corpo longitudinale su due piani

La riqualificazione del corpo longitudinale su due piani prevede i seguenti interventi:

- rimozione dei brise soleil metallici presenti sui due lati lunghi;
- rimozione di tutti i serramenti esterni;
- riparazione puntuale dei punti di degrado presenti nel cemento a vista;
- posa di cappotto termico in polistirene estruso;
- formazione di portali in alucobond su sottostruttura metallica;
- posa di nuovi serramenti a taglio termico in alluminio preverniciato;
- posa di sistemi di oscuramento con tende esterne a lamelle motorizzate;
- posa di facciata ventilata in gres porcellanato;
- posa di nuove scossaline in alluminio preverniciato.



Prospetti - Demolizioni / Costruzioni



Prospetti di progetto



Render di progetto



Render di progetto



Render di progetto

Chiusura dei due vani scala esterni sulle due teste

Il progetto prevede la chiusura dei due vani scala esterni presenti sulle due teste del corpo longitudinale per permette il collegamento interno diretto tra i due piani della scuola.

La chiusura è costituita da:

- posa di carpenteria metallica di facciata a supporto delle pareti leggere di tamponamento esterno;
- posa di pannellatura in pannelli di alluminio tipo alucobond;
- posa di controparete interna coibentata;
- posa di nuovi serramenti e porte di uscita (emergenza) a taglio termico in alluminio preverniciato;

Riqualificazione locale tecnico in copertura per posa nuove UTA

Il progetto prevede la posa di due nuove unità di trattamento aria a servizio dei due piani del corpo delle aule / laboratori / direzione didattica in copertura in sostituzione di quelle esistenti non più funzionanti.

Per questo motivo viene smantellato il locale tecnico esistente e realizzato un nuovo spazio a cielo aperto schermato da un sistema di recinzione in lamiera di acciaio verniciato.

La nuova direzione didattica

Il progetto prevede lo spostamento del blocco “**direzione didattica**” e la sua completa riorganizzazione distributiva. La direzione viene ubicata al piano terra nella “testa” meridionale del corpo longitudinale per permettere i **corretti accessi e la corretta separazione e privacy** rispetto all’attuale configurazione.

I nuovi locali ospiteranno:

- segreteria generale;
- ufficio DSGA;
- sala professori

- ufficio / archivio;
- ufficio direzione;
- riqualificazione dei due nuclei bagni esistenti.

L'intervento prevede lo "strip out" completo di finiture, pavimenti, tramezze e impianti e la realizzazione dei nuovi spazi con sistemi di pareti a secco, nuovi sottofondi, nuovi pavimenti, nuovi rivestimenti, ecc.

Nei locali lasciati liberi dagli uffici della direzione didattica verranno realizzate due aule di sostegno e un nuovo nucleo servizi doppio con due nuovi bagni per disabili.

La palestra polisportiva

L'attuale palestra sarà riqualificata dal punto di vista energetico (come tutta la scuola) anche dal punto di vista della dotazione e del comfort acustico e illuminotecnico.

Il progetto prevede:

- posa di cappotto termico in polistirene estruso;
- rivestimento in gres porcellanato (porzione bassa)
- posa di nuovi serramenti a taglio termico in alluminio preverniciato;
- posa di nuove scossaline in alluminio preverniciato.

Il blocco spogliatoi

Per il blocco spogliatoi è prevista la riqualificazione del lato ovest (verso il giardino) attraverso:

- posa di cappotto termico in polistirene estruso;
- posa di nuovi serramenti a taglio termico in alluminio preverniciato;
- posa di nuove scossaline in alluminio preverniciato.

SOSTENIBILITA' AMBIENTALE

Al centro di un progetto "sostenibile" dal punto di vista ambientale c'è la **capacità di realizzare un edificio con prestazioni elevatissime di efficienza energetica (NZEB)** ottenendo il massimo risparmio l'autosufficienza energetica.

Ma la sostenibilità ambientale si ottiene anche integrando nel progetto altri concetti, quali:

- utilizzo di tecnologie e metodi costruttivi industrializzati e non tradizionali che permettono di comprimere i tempi di realizzazione dell'opera
- utilizzo di materiali innovativi, da riciclo, anche naturali
- massimo utilizzo possibile della luce naturale
- adozione di strategie passive per una alta performance energetica
- massimo auto approvvigionamento da fonti energetiche rinnovabili
- adozione di strategie passive di controllo della temperatura e della qualità dell'aria
- scelta di materiali con facilità e manutenzione
- utilizzo di dispositivi di controllo digitali da remoto del sistema degli impianti.

Tutti questi temi verranno implementati e sviluppati nel progetto ai successivi livelli di progettazione.

In sintesi, di seguito si riportano alcune scelte poste alla base della futura progettazione.

Opere impiantistiche

Per le opere impiantistiche si rimanda alle relazioni specialistiche.

Durata effettiva dei lavori			
Inizio lavori:	da definire	Fine lavori:	da definire

Indirizzo del cantiere					
Indirizzo:	Via Mascagni				
CAP:	20066	Città:	Melzo	Provincia:	MI

Committente	
ragione sociale:	Comune di Melzo - Settore Servizi Tecnici - LL.PP. e Manutenzione

indirizzo:	Via Vittorio Emanuele II, 2 20066 Melzo [MI]
telefono:	02/95.12.01
<i>nella Persona di:</i>	
cognome e nome:	Rubino Giovanna
indirizzo:	Via Vittorio Emanuele II, 2 20066 Melzo [MI]
cod.fisc.:	-----
tel.:	328/00.966.74

Progettista	
cognome e nome:	Buscaglia Massimo e Buscaglia Davide Studio Tecnico Associato di Architettura, Ingegneria e Urbanistica di Buscaglia Massimo e Buscaglia Davide
indirizzo:	Corso della Repubblica, 19 13100 Vercelli [VC]
cod.fisc.:	02366230189
tel.:	0381 / 73.905
mail.:	amministrazione@buscagliassociati.it

Direttore dei Lavori	
cognome e nome:	DA DEFINIRE DA DEFINIRE

Responsabile dei Lavori	
cognome e nome:	Dossena Fabiana
indirizzo:	Via Vittorio Emanuele II, 2 20066 Melzo [MI]
cod.fisc.:	-----
tel.:	328/01.46.250
mail.:	FDossena@comune.melzo.mi.it

Coordinatore Sicurezza in fase di progettazione	
cognome e nome:	Rastelli Alessandro
indirizzo:	Via Appennini, 131 20151 Milano [MI]
cod.fisc.:	RSTLSN69E16F205S
tel.:	338/45.34.012
mail.:	studioar.cantieri@gmail.com

Coordinatore Sicurezza in fase di esecuzione	
cognome e nome:	DA DEFINIRE DA DEFINIRE

01 - IMPRESA EDILE - da definire	
ragione sociale:	DA DEFINIRE

02 - IMPRESA IMPIANTI - da definire	
ragione sociale:	DA DEFINIRE

01 STRUTTURE CIVILI ED INDUSTRIALI

01.01 Coperture

Insieme degli elementi tecnici orizzontali o suborizzontali del sistema edilizio aventi funzione di separare gli spazi interni del sistema edilizio stesso dallo spazio esterno sovrastante. Esse si distinguono in base alla loro geometria e al tipo di struttura.

01.01.01 Strutture in latero-cemento

La struttura di copertura ha la funzione dominante di reggere o portare il manto e di resistere ai carichi esterni. Le strutture in latero cemento consistono nella messa in opera di travetti di vario tipo, prefabbricati ed autoportanti, che costituiscono parte delle nervature del solaio di copertura. Possono essere impiegati travetti precompressi, travetti a traliccio con fondello in laterizio, intervallati da tavole o da pignatte. Viene poi eseguito successivamente un getto di conglomerato cementizio per il collegamento degli elementi e un sottile strato superiore di malta per il livellamento del piano di posa.

Scheda II-1

Tipologia dei lavori	Codice scheda	01.01.01.01

Tipo di intervento	Rischi individuati
Consolidamento solaio di copertura: Consolidamento del solaio di copertura in seguito ad eventi straordinari (dissesti, cedimenti) o a cambiamenti architettonici di destinazione o dei sovraccarichi. [quando occorre]	Caduta dall'alto; Caduta di materiale dall'alto o a livello; Punture, tagli, abrasioni; Scivolamenti, cadute a livello; Seppellimento, sprofondamento; Getti, schizzi; Inalazione polveri, fibre.

Informazioni per imprese esecutrici e lavoratori autonomi sulle caratteristiche tecniche dell'opera progettata e del luogo di lavoro

Punti critici	Misure preventive e protettive in dotazione dell'opera	Misure preventive e protettive ausiliarie
Accessi ai luoghi di lavoro		Ponteggi; Trabattelli.
Sicurezza dei luoghi di lavoro		Parapetti; Occhiali, visiere o schermi; Scarpe di sicurezza; Casco o elmetto; Guanti; Maschera antipolvere, apparecchi filtranti o isolanti.
Impianti di alimentazione e di scarico		Impianto elettrico di cantiere; Impianto di adduzione di acqua.
Approvvigionamento e movimentazione materiali		Zone stoccaggio materiali.
Approvvigionamento e movimentazione attrezzature		Deposito attrezzature.
Igiene sul lavoro	Saracinesche per l'intercettazione dell'acqua potabile	Gabinetti; Locali per lavarsi.
Interferenze e protezione terzi		Recinzioni di cantiere; Segnaletica di sicurezza.

Tavole Allegate	
-----------------	--

02 DOMOTICA e BUILD AUTOMATION

02.01 Sottosistema climatizzazione

Il sistema di climatizzazione a bus viene utilizzato per migliorare ed economizzare i costi di gestione di un sistema di climatizzazione tradizionale. Il sottosistema domotico per la gestione dell'impianto di climatizzazione è costituito da sensori e dispositivi che regolano l'impianto secondo vari parametri quali la temperatura ambiente, l'umidità ambientale, la concentrazione di CO₂,

l'affollamento degli ambienti, ecc. Tale gestione e controllo avviene secondo un protocollo che ha le proprie caratteristiche e le proprie regole di cablaggio.

02.01.01 Centrale di gestione e controllo sistema

La centrale di gestione e di controllo del sistema è il cuore del sistema di automazione del sistema a cui è collegata; la funzione della centrale è quella di raccogliere tutti gli input dei vari dispositivi installati, di gestire tali dati ed eseguire i comandi predisposti in fase di progettazione.

Scheda II-1

Tipologia dei lavori	Codice scheda	02.01.01.01
Manutenzione		

Tipo di intervento	Rischi individuati
Ripristini connessioni: Eseguire il ripristino delle connessioni quando si verificano malfunzionamenti nella ricezione del segnale. [quando occorre]	Elettrocuzione; Punture, tagli, abrasioni.

Informazioni per imprese esecutrici e lavoratori autonomi sulle caratteristiche tecniche dell'opera progettata e del luogo di lavoro

Punti critici	Misure preventive e protettive in dotazione dell'opera	Misure preventive e protettive ausiliarie
Accessi ai luoghi di lavoro		
Sicurezza dei luoghi di lavoro		
Impianti di alimentazione e di scarico		
Approvvigionamento e movimentazione materiali		
Approvvigionamento e movimentazione attrezzature		
Igiene sul lavoro		
Interferenze e protezione terzi		

Tavole Allegate

Scheda II-1

Tipologia dei lavori	Codice scheda	02.01.01.02
Manutenzione		

Tipo di intervento	Rischi individuati
Settaggio centrale: Eseguire il settaggio dei parametri della centrale quando necessario (per adeguamento normativo, o per adeguamento alla classe superiore). [quando occorre]	Elettrocuzione; Punture, tagli, abrasioni.

Informazioni per imprese esecutrici e lavoratori autonomi sulle caratteristiche tecniche dell'opera progettata e del luogo di lavoro

Punti critici	Misure preventive e protettive in dotazione dell'opera	Misure preventive e protettive ausiliarie
Accessi ai luoghi di lavoro		
Sicurezza dei luoghi di lavoro		
Impianti di alimentazione e di scarico		
Approvvigionamento e movimentazione materiali		

Approvvigionamento e movimentazione attrezzature		
Igiene sul lavoro		
Interferenze e protezione terzi		

Tavole Allegate	
------------------------	--

02.01.02 Cronotermostati ambiente

Il cronotermostato è un dispositivo utilizzato per il monitoraggio e la regolazione temporizzata della temperatura ambiente; questo dispositivo consente un risparmio di energia agendo sulla temperatura ambiente in base all'umidità e alla temperatura ambiente rilevata.

Scheda II-1

Tipologia dei lavori	Codice scheda	02.01.02.01
Manutenzione		

Tipo di intervento	Rischi individuati
Registrazione: Eseguire una registrazione dei parametri del termostato quando si riscontrano valori della temperatura diversi da quelli di progetto. [quando occorre]	Elettrocuzione; Punture, tagli, abrasioni.

Informazioni per imprese esecutrici e lavoratori autonomi sulle caratteristiche tecniche dell'opera progettata e del luogo di lavoro

Punti critici	Misure preventive e protettive in dotazione dell'opera	Misure preventive e protettive ausiliarie
Accessi ai luoghi di lavoro		
Sicurezza dei luoghi di lavoro		
Impianti di alimentazione e di scarico		
Approvvigionamento e movimentazione materiali		
Approvvigionamento e movimentazione attrezzature		
Igiene sul lavoro		
Interferenze e protezione terzi		

Tavole Allegate	
------------------------	--

Scheda II-1

Tipologia dei lavori	Codice scheda	02.01.02.02
Manutenzione		

Tipo di intervento	Rischi individuati
Sostituzione dei termostati: Eseguire la sostituzione dei termostati quando non più efficienti. [con cadenza ogni 10 anni]	Elettrocuzione; Punture, tagli, abrasioni.

Informazioni per imprese esecutrici e lavoratori autonomi sulle caratteristiche tecniche dell'opera progettata e del luogo di lavoro

Punti critici	Misure preventive e protettive in	Misure preventive e protettive ausiliarie
---------------	-----------------------------------	---

	dotazione dell'opera	
Accessi ai luoghi di lavoro		
Sicurezza dei luoghi di lavoro		
Impianti di alimentazione e di scarico		
Approvvigionamento e movimentazione materiali		
Approvvigionamento e movimentazione attrezzature		
Igiene sul lavoro		
Interferenze e protezione terzi		

Tavole Allegate	
------------------------	--

02.01.03 Elemento climatizzante

I termovettori ed i ventilconvettori sono costituiti da uno scambiatore di calore realizzato in rame ed a forma di serpentina posizionato all'interno di un involucro di lamiera metallica dotato di due aperture, una nella parte bassa per la ripresa dell'aria ed una nella parte alta per la mandata dell'aria. A differenza dei termovettori il ventilconvettore è dotato anche di un ventilatore del tipo assiale ed a motore che consente lo scambio del fluido primario, proveniente dalla serpentina, con l'aria dell'ambiente dove è posizionato il ventilconvettore.

Scheda II-1

Tipologia dei lavori	Codice scheda	02.01.03.01
Manutenzione		

Tipo di intervento	Rischi individuati
Pulizia bacinelle di raccolta condense dei ventilconvettori: Effettuare una pulizia delle bacinelle di raccolta condense e del relativo scarico utilizzando idonei disinfettanti. [con cadenza ogni mese]	Elettrocuzione; Punture, tagli, abrasioni.

Informazioni per imprese esecutrici e lavoratori autonomi sulle caratteristiche tecniche dell'opera progettata e del luogo di lavoro

Punti critici	Misure preventive e protettive in dotazione dell'opera	Misure preventive e protettive ausiliarie
Accessi ai luoghi di lavoro		
Sicurezza dei luoghi di lavoro		
Impianti di alimentazione e di scarico		
Approvvigionamento e movimentazione materiali		
Approvvigionamento e movimentazione attrezzature		
Igiene sul lavoro		
Interferenze e protezione terzi		

Tavole Allegate	
------------------------	--

Scheda II-1

Tipologia dei lavori	Codice scheda	02.01.03.02
Manutenzione		

Tipo di intervento	Rischi individuati
--------------------	--------------------

Pulizia batterie di scambio dei ventilconvettori: Effettuare una pulizia delle batterie mediante aspiratore d'aria e spazzolatura delle alette. [con cadenza ogni 12 mesi]	Elettrocuzione; Punture, tagli, abrasioni.
--	--

Informazioni per imprese esecutrici e lavoratori autonomi sulle caratteristiche tecniche dell'opera progettata e del luogo di lavoro

Punti critici	Misure preventive e protettive in dotazione dell'opera	Misure preventive e protettive ausiliarie
Accessi ai luoghi di lavoro		
Sicurezza dei luoghi di lavoro		
Impianti di alimentazione e di scarico		
Approvvigionamento e movimentazione materiali		
Approvvigionamento e movimentazione attrezzature		
Igiene sul lavoro		
Interferenze e protezione terzi		

Tavole Allegate	
------------------------	--

Scheda II-1

Tipologia dei lavori	Codice scheda	02.01.03.03
Manutenzione		

Tipo di intervento	Rischi individuati
Pulizia filtri dei ventilconvettori: Effettuare una pulizia dei filtri mediante aspiratore d'aria ed un lavaggio dei filtri con acqua e solventi. Asciugare i filtri alla fine di ogni intervento. [con cadenza ogni 3 mesi]	Elettrocuzione; Punture, tagli, abrasioni.

Informazioni per imprese esecutrici e lavoratori autonomi sulle caratteristiche tecniche dell'opera progettata e del luogo di lavoro

Punti critici	Misure preventive e protettive in dotazione dell'opera	Misure preventive e protettive ausiliarie
Accessi ai luoghi di lavoro		
Sicurezza dei luoghi di lavoro		
Impianti di alimentazione e di scarico		
Approvvigionamento e movimentazione materiali		
Approvvigionamento e movimentazione attrezzature		
Igiene sul lavoro		
Interferenze e protezione terzi		

Tavole Allegate	
------------------------	--

Scheda II-1

Tipologia dei lavori	Codice scheda	02.01.03.04
Manutenzione		

Tipo di intervento	Rischi individuati
Pulizia griglie dei canali: Eseguire un lavaggio chimico per effettuare una disincrostazione degli eventuali depositi di polvere o altro. [con cadenza ogni 12 mesi]	Elettrocuzione; Punture, tagli, abrasioni.

Informazioni per imprese esecutrici e lavoratori autonomi sulle caratteristiche tecniche dell'opera progettata e del luogo di lavoro

Punti critici	Misure preventive e protettive in dotazione dell'opera	Misure preventive e protettive ausiliarie
Accessi ai luoghi di lavoro		
Sicurezza dei luoghi di lavoro		
Impianti di alimentazione e di scarico		
Approvvigionamento e movimentazione materiali		
Approvvigionamento e movimentazione attrezzature		
Igiene sul lavoro		
Interferenze e protezione terzi		

Tavole Allegate	
-----------------	--

Scheda II-1

Tipologia dei lavori	Codice scheda	02.01.03.05
Manutenzione		

Tipo di intervento	Rischi individuati
Pulizia griglie e filtri dei ventilconvettori: Effettuare una pulizia dei filtri aria utilizzando aspiratori. Effettuare inoltre una pulizia delle bocchette di mandata e di ripresa, delle griglie e delle cassette miscelatrici. [con cadenza ogni 12 mesi]	Elettrocuzione; Punture, tagli, abrasioni.

Informazioni per imprese esecutrici e lavoratori autonomi sulle caratteristiche tecniche dell'opera progettata e del luogo di lavoro

Punti critici	Misure preventive e protettive in dotazione dell'opera	Misure preventive e protettive ausiliarie
Accessi ai luoghi di lavoro		
Sicurezza dei luoghi di lavoro		
Impianti di alimentazione e di scarico		
Approvvigionamento e movimentazione materiali		
Approvvigionamento e movimentazione attrezzature		
Igiene sul lavoro		
Interferenze e protezione terzi		

Tavole Allegate	
-----------------	--

Scheda II-1

Tipologia dei lavori	Codice scheda	02.01.03.06
Manutenzione		

Tipo di intervento	Rischi individuati
Sostituzione filtri dei ventilconvettori: Sostituire i filtri quando sono usurati seguendo le indicazioni fornite dal costruttore. [quando occorre]	Elettrocuzione; Punture, tagli, abrasioni.

Informazioni per imprese esecutrici e lavoratori autonomi sulle caratteristiche tecniche dell'opera progettata e del luogo di lavoro

Punti critici	Misure preventive e protettive in dotazione dell'opera	Misure preventive e protettive ausiliarie
Accessi ai luoghi di lavoro		
Sicurezza dei luoghi di lavoro		
Impianti di alimentazione e di scarico		
Approvvigionamento e movimentazione materiali		
Approvvigionamento e movimentazione attrezzature		
Igiene sul lavoro		
Interferenze e protezione terzi		

Tavole Allegate

02.01.04 Rete di trasmissione

I sistemi domotici cablati utilizzano diverse categorie di cavi a seconda della distanza tra i nodi e della banda necessaria al segnale (frequenza di trasmissione).

I sistemi di trasmissione sono:

- a 2 fili quando la tensione di alimentazione in corrente continua coesiste con il segnale modulato;
- a 3 fili quando alimentazione e segnale condividono solo il riferimento di "zero";
- a 4 fili quando alimentazione e segnale viaggiano separati.

I cavi possono essere del tipo schermati che non schermati. I cavi schermati sono da preferirsi per la maggiore rigidità meccanica quando la trasmissione dati non è ad alta velocità; infatti nei cavi schermati lo schermo aumenta la capacità dei conduttori verso terra con conseguenze negative sulle trasmissioni ad alta velocità.

I cavi maggiormente utilizzati sono il "doppino twistato" (impiegato nei sistemi domotici di classe 1 e 2), il "cavo coassiale" (impiegato per il trasporto di segnali video analogici e per segnali televisivi), cavi in fibra ottica.

Scheda II-1

Tipologia dei lavori	Codice scheda	02.01.04.01
Manutenzione		

Tipo di intervento	Rischi individuati
Ripristini connessioni: Eseguire il ripristino delle connessioni quando si verificano malfunzionamenti nella ricezione del segnale. [quando occorre]	Elettrocuzione; Punture, tagli, abrasioni.

Informazioni per imprese esecutrici e lavoratori autonomi sulle caratteristiche tecniche dell'opera progettata e del luogo di lavoro

Punti critici	Misure preventive e protettive in dotazione dell'opera	Misure preventive e protettive ausiliarie

Accessi ai luoghi di lavoro		
Sicurezza dei luoghi di lavoro		
Impianti di alimentazione e di scarico		
Approvvigionamento e movimentazione materiali		
Approvvigionamento e movimentazione attrezzature		
Igiene sul lavoro		
Interferenze e protezione terzi		

Tavole Allegate	
------------------------	--

Scheda II-1

Tipologia dei lavori	Codice scheda	02.01.04.02
Manutenzione		

Tipo di intervento	Rischi individuati
Rifacimento cablaggio: Eseguire il rifacimento totale del cablaggio quando necessario (per adeguamento normativo, o per adeguamento alla classe superiore). [quando occorre]	Elettrocuzione; Punture, tagli, abrasioni.

Informazioni per imprese esecutrici e lavoratori autonomi sulle caratteristiche tecniche dell'opera progettata e del luogo di lavoro

Punti critici	Misure preventive e protettive in dotazione dell'opera	Misure preventive e protettive ausiliarie
Accessi ai luoghi di lavoro		
Sicurezza dei luoghi di lavoro		
Impianti di alimentazione e di scarico		
Approvvigionamento e movimentazione materiali		
Approvvigionamento e movimentazione attrezzature		
Igiene sul lavoro		
Interferenze e protezione terzi		

Tavole Allegate	
------------------------	--

02.01.05 Sensore umidità

Il sensore di umidità misura l'umidità dell'ambiente nel quale è installato. I sensori sono tipicamente a bassa tensione di sicurezza e possono essere assimilati ad un pulsante o ad un interruttore. Per integrarli in un sistema d'automazione si utilizza un dispositivo d'ingresso binario, o in alcuni casi analogico. Le segnalazioni trasmesse dai sensori vengono poi utilizzate per comandare i dispositivi d'uscita binari; a quest'ultimi sono collegati i dispositivi di raffrescamento (fan-coil, ventilconvettori, ecc.).

Scheda II-1

Tipologia dei lavori	Codice scheda	02.01.05.01
Manutenzione		

Tipo di intervento	Rischi individuati
Pulizia: Pulizia dei sensori per evitare malfunzionamenti. [con cadenza ogni 6 mesi]	Elettrocuzione; Punture, tagli, abrasioni.

Informazioni per imprese esecutrici e lavoratori autonomi sulle caratteristiche tecniche dell'opera progettata e del luogo di lavoro

Punti critici	Misure preventive e protettive in dotazione dell'opera	Misure preventive e protettive ausiliarie
Accessi ai luoghi di lavoro		
Sicurezza dei luoghi di lavoro		
Impianti di alimentazione e di scarico		
Approvvigionamento e movimentazione materiali		
Approvvigionamento e movimentazione attrezzature		
Igiene sul lavoro		
Interferenze e protezione terzi		

Tavole Allegate

Scheda II-1

Tipologia dei lavori	Codice scheda	02.01.05.02
Manutenzione		

Tipo di intervento	Rischi individuati
Ripristini: Eseguire il ripristino delle varie connessioni del sensore. [quando occorre]	Elettrocuzione; Punture, tagli, abrasioni.

Informazioni per imprese esecutrici e lavoratori autonomi sulle caratteristiche tecniche dell'opera progettata e del luogo di lavoro

Punti critici	Misure preventive e protettive in dotazione dell'opera	Misure preventive e protettive ausiliarie
Accessi ai luoghi di lavoro		
Sicurezza dei luoghi di lavoro		
Impianti di alimentazione e di scarico		
Approvvigionamento e movimentazione materiali		
Approvvigionamento e movimentazione attrezzature		
Igiene sul lavoro		
Interferenze e protezione terzi		

Tavole Allegate

02.01.06 Sensore velocità aria

Il sensore di velocità dell'aria misura la velocità dell'aria nell'ambiente in cui è installato. Per integrarli in un sistema d'automazione si utilizza un dispositivo d'ingresso binario, o in alcuni casi analogico. Le segnalazioni trasmesse dai sensori vengono poi utilizzate per comandare i dispositivi d'uscita binari; a quest'ultimi sono collegati i dispositivi di raffreddamento (fan-coil, ventilconvettori, ecc.).

Scheda II-1

Tipologia dei lavori	Codice scheda	02.01.06.01
Manutenzione		

Tipo di intervento	Rischi individuati
Pulizia: Pulizia dei sensori per evitare malfunzionamenti. [con cadenza ogni 6 mesi]	Elettrocuzione; Punture, tagli, abrasioni.

Informazioni per imprese esecutrici e lavoratori autonomi sulle caratteristiche tecniche dell'opera progettata e del luogo di lavoro

Punti critici	Misure preventive e protettive in dotazione dell'opera	Misure preventive e protettive ausiliarie
Accessi ai luoghi di lavoro		
Sicurezza dei luoghi di lavoro		
Impianti di alimentazione e di scarico		
Approvvigionamento e movimentazione materiali		
Approvvigionamento e movimentazione attrezzature		
Igiene sul lavoro		
Interferenze e protezione terzi		

Tavole Allegate	
-----------------	--

Scheda II-1

Tipologia dei lavori	Codice scheda	02.01.06.02
Manutenzione		

Tipo di intervento	Rischi individuati
Ripristini: Eseguire il ripristino delle varie connessioni del sensore. [quando occorre]	Elettrocuzione; Punture, tagli, abrasioni.

Informazioni per imprese esecutrici e lavoratori autonomi sulle caratteristiche tecniche dell'opera progettata e del luogo di lavoro

Punti critici	Misure preventive e protettive in dotazione dell'opera	Misure preventive e protettive ausiliarie
Accessi ai luoghi di lavoro		
Sicurezza dei luoghi di lavoro		
Impianti di alimentazione e di scarico		
Approvvigionamento e movimentazione materiali		
Approvvigionamento e movimentazione attrezzature		
Igiene sul lavoro		
Interferenze e protezione terzi		

Tavole Allegate	
-----------------	--

02.01.07 Sistemi wireless

I sistemi domotici wireless utilizzano le onde elettromagnetiche per far comunicare tra di loro i nodi della rete in modo da effettuare la trasmissione dei dati. I sistemi wireless per la trasmissione dei dati dei sistemi domotici sono l'infrarosso, la radiofrequenza e il wi-fi (quest'ultimo è particolarmente utilizzato per la facilità di realizzazione e d esecuzione dell'impianto).

Scheda II-1

Tipologia dei lavori	Codice scheda	02.01.07.01
Manutenzione		

Tipo di intervento	Rischi individuati
Regolazione dispositivi wi-fi: Regolare le soglie di assorbimento e delle tensioni del ricevente e dell'emittente. [con cadenza ogni 6 mesi]	Elettrocuzione; Punture, tagli, abrasioni.

Informazioni per imprese esecutrici e lavoratori autonomi sulle caratteristiche tecniche dell'opera progettata e del luogo di lavoro

Punti critici	Misure preventive e protettive in dotazione dell'opera	Misure preventive e protettive ausiliarie
Accessi ai luoghi di lavoro		
Sicurezza dei luoghi di lavoro		
Impianti di alimentazione e di scarico		
Approvvigionamento e movimentazione materiali		
Approvvigionamento e movimentazione attrezzature		
Igiene sul lavoro		
Interferenze e protezione terzi		

Tavole Allegate	
-----------------	--

Scheda II-1

Tipologia dei lavori	Codice scheda	02.01.07.02
Manutenzione		

Tipo di intervento	Rischi individuati
Sostituzione dispositivi wi-fi: Sostituire i dispositivi wi-fi quando deteriorati o quando non in grado di svolgere la propria funzione [con cadenza ogni 10 anni]	Elettrocuzione; Punture, tagli, abrasioni.

Informazioni per imprese esecutrici e lavoratori autonomi sulle caratteristiche tecniche dell'opera progettata e del luogo di lavoro

Punti critici	Misure preventive e protettive in dotazione dell'opera	Misure preventive e protettive ausiliarie
Accessi ai luoghi di lavoro		
Sicurezza dei luoghi di lavoro		
Impianti di alimentazione e di scarico		
Approvvigionamento e movimentazione materiali		
Approvvigionamento e movimentazione attrezzature		

Igiene sul lavoro		
Interferenze e protezione terzi		

Tavole Allegate	
------------------------	--

02.01.08 Termostati ambiente

Il termostato è un dispositivo sensibile alla temperatura dell'aria che ha la funzione di mantenere, entro determinati parametri, la temperatura dell'ambiente nel quale è installato. Il funzionamento del termostato avviene tramite l'apertura e la chiusura di un dispositivo collegato ad un circuito elettrico.

Scheda II-1

Tipologia dei lavori	Codice scheda	02.01.08.01
Manutenzione		

Tipo di intervento	Rischi individuati
Registrazione: Eseguire una registrazione dei parametri del termostato quando si riscontrano valori della temperatura diversi da quelli di progetto. [quando occorre]	Elettrocuzione; Punture, tagli, abrasioni.

Informazioni per imprese esecutrici e lavoratori autonomi sulle caratteristiche tecniche dell'opera progettata e del luogo di lavoro

Punti critici	Misure preventive e protettive in dotazione dell'opera	Misure preventive e protettive ausiliarie
Accessi ai luoghi di lavoro		
Sicurezza dei luoghi di lavoro		
Impianti di alimentazione e di scarico		
Approvvigionamento e movimentazione materiali		
Approvvigionamento e movimentazione attrezzature		
Igiene sul lavoro		
Interferenze e protezione terzi		

Tavole Allegate	
------------------------	--

Scheda II-1

Tipologia dei lavori	Codice scheda	02.01.08.02
Manutenzione		

Tipo di intervento	Rischi individuati
Sostituzione dei termostati: Eseguire la sostituzione dei termostati quando non più efficienti. [con cadenza ogni 10 anni]	Elettrocuzione; Punture, tagli, abrasioni.

Informazioni per imprese esecutrici e lavoratori autonomi sulle caratteristiche tecniche dell'opera progettata e del luogo di lavoro

Punti critici	Misure preventive e protettive in dotazione dell'opera	Misure preventive e protettive ausiliarie
Accessi ai luoghi di lavoro		

Sicurezza dei luoghi di lavoro		
Impianti di alimentazione e di scarico		
Approvvigionamento e movimentazione materiali		
Approvvigionamento e movimentazione attrezzature		
Igiene sul lavoro		
Interferenze e protezione terzi		

Tavole Allegate	
------------------------	--

02.01.09 Valvole termostatiche

Per consentire l'interruzione sia parziale sia completa del flusso e per regolare la temperatura di esercizio vengono installate in prossimità di ogni radiatore delle valvole dette appunto termostatiche. Queste valvole sono dotate di dispositivi denominati selettori di temperatura che consentono di regolare la temperatura degli ambienti nei quali sono installati i radiatori.

Scheda II-1

Tipologia dei lavori	Codice scheda	02.01.09.01
Manutenzione		

Tipo di intervento	Rischi individuati
Registrazione selettore: Eseguire una registrazione del selettore di temperatura serrando i dadi e le guarnizioni per evitare fuoriuscite di fluido. [con cadenza ogni 6 mesi]	Elettrocuzione; Punture, tagli, abrasioni.

Informazioni per imprese esecutrici e lavoratori autonomi sulle caratteristiche tecniche dell'opera progettata e del luogo di lavoro

Punti critici	Misure preventive e protettive in dotazione dell'opera	Misure preventive e protettive ausiliarie
Accessi ai luoghi di lavoro		
Sicurezza dei luoghi di lavoro		
Impianti di alimentazione e di scarico		
Approvvigionamento e movimentazione materiali		
Approvvigionamento e movimentazione attrezzature		
Igiene sul lavoro		
Interferenze e protezione terzi		

Tavole Allegate	
------------------------	--

Scheda II-1

Tipologia dei lavori	Codice scheda	02.01.09.02
Manutenzione		

Tipo di intervento	Rischi individuati
Sostituzione valvole: Effettuare la sostituzione delle valvole quando deteriorate con valvole dello stesso tipo ed idonee alle pressioni previste per il funzionamento. [quando occorre]	Elettrocuzione; Punture, tagli, abrasioni.

Informazioni per imprese esecutrici e lavoratori autonomi sulle caratteristiche tecniche dell'opera progettata e del luogo di lavoro

Punti critici	Misure preventive e protettive in dotazione dell'opera	Misure preventive e protettive ausiliarie
Accessi ai luoghi di lavoro		
Sicurezza dei luoghi di lavoro		
Impianti di alimentazione e di scarico		
Approvvigionamento e movimentazione materiali		
Approvvigionamento e movimentazione attrezzature		
Igiene sul lavoro		
Interferenze e protezione terzi		

Tavole Allegate

02.02 Sottosistema illuminazione

Il sistema di illuminazione a bus viene utilizzato per migliorare ed economizzare i costi di gestione di un sistema di illuminazione tradizionale. Infatti esistono sistemi domotici e protocolli che gestiscono esclusivamente l'illuminazione; ogni protocollo ha le proprie caratteristiche e le proprie regole di cablaggio.

02.02.01 Centrale di gestione e controllo sistema

La centrale di gestione e di controllo del sistema è il cuore del sistema di automazione del sistema a cui è collegata; la funzione della centrale è quella di raccogliere tutti gli input dei vari dispositivi installati, di gestire tali dati ed eseguire i comandi predisposti in fase di progettazione.

Quando viene generato l'allarme, per effetto dell'impulso generato dai sensori e/o dai rilevatori, quest'ultimo nel sistema domotico viene interpretato secondo diversi livelli ovvero:

- il segnale di allarme può tradursi immediatamente in una sirena;
- il segnale di allarme viene trasformato in telefonate di avvertimento su numeri prefissati e memorizzati dalla centrale;
- il segnale di allarme viene trasformato attuando la chiusura degli infissi esterni;
- il segnale di allarme disalimenta l'illuminazione generale;
- ecc.

Quindi in linea generale il sistema domotico, nel caso di allarmi provocati, reagisce in modo differente a seconda delle modalità di impostazioni generali del sistema stesso.

Scheda II-1

Tipologia dei lavori	Codice scheda	02.02.01.01
Manutenzione		

Tipo di intervento	Rischi individuati
Ripristini connessioni: Eseguire il ripristino delle connessioni quando si verificano malfunzionamenti nella ricezione del segnale. [quando occorre]	Elettrocuzione; Punture, tagli, abrasioni.

Informazioni per imprese esecutrici e lavoratori autonomi sulle caratteristiche tecniche dell'opera progettata e del luogo di lavoro

Punti critici	Misure preventive e protettive in dotazione dell'opera	Misure preventive e protettive ausiliarie
Accessi ai luoghi di lavoro		
Sicurezza dei luoghi di lavoro		
Impianti di alimentazione e di scarico		

Approvvigionamento e movimentazione materiali		
Approvvigionamento e movimentazione attrezzature		
Igiene sul lavoro		
Interferenze e protezione terzi		

Tavole Allegate	
------------------------	--

Scheda II-1

Tipologia dei lavori	Codice scheda	02.02.01.02
Manutenzione		

Tipo di intervento	Rischi individuati
Settaggio centrale: Eseguire il settaggio dei parametri della centrale quando necessario (per adeguamento normativo, o per adeguamento alla classe superiore). [quando occorre]	Elettrocuzione; Punture, tagli, abrasioni.

Informazioni per imprese esecutrici e lavoratori autonomi sulle caratteristiche tecniche dell'opera progettata e del luogo di lavoro

Punti critici	Misure preventive e protettive in dotazione dell'opera	Misure preventive e protettive ausiliarie
Accessi ai luoghi di lavoro		
Sicurezza dei luoghi di lavoro		
Impianti di alimentazione e di scarico		
Approvvigionamento e movimentazione materiali		
Approvvigionamento e movimentazione attrezzature		
Igiene sul lavoro		
Interferenze e protezione terzi		

Tavole Allegate	
------------------------	--

02.02.02 Interruttori orari digitali

Gli interruttori orari digitali sono dei dispositivi che consentono di regolare l'accensione e/o lo spegnimento di corpi illuminanti e basano il loro funzionamento con vari programmi che possono essere del tipo settimanale, annuale, astronomico, impulso e a cicli.

Scheda II-1

Tipologia dei lavori	Codice scheda	02.02.02.01
Manutenzione		

Tipo di intervento	Rischi individuati
Settaggio parametri: Eseguire il settaggio dei parametri di funzionamento degli interruttori orari. [quando occorre]	Elettrocuzione; Punture, tagli, abrasioni.

Informazioni per imprese esecutrici e lavoratori autonomi sulle caratteristiche tecniche dell'opera progettata e del luogo di lavoro

Punti critici	Misure preventive e protettive in dotazione dell'opera	Misure preventive e protettive ausiliarie
Accessi ai luoghi di lavoro		
Sicurezza dei luoghi di lavoro		
Impianti di alimentazione e di scarico		
Approvvigionamento e movimentazione materiali		
Approvvigionamento e movimentazione attrezzature		
Igiene sul lavoro		
Interferenze e protezione terzi		

Tavole Allegate	
------------------------	--

Scheda II-1

Tipologia dei lavori	Codice scheda	02.02.02.02
Manutenzione		

Tipo di intervento	Rischi individuati
Sostituzioni: Sostituire, quando usurate o non più rispondenti alle norme, parti degli interruttori quali placchette, coperchi, telai porta frutti, apparecchi di protezione e di comando. [quando occorre]	Elettrocuzione; Punture, tagli, abrasioni.

Informazioni per imprese esecutrici e lavoratori autonomi sulle caratteristiche tecniche dell'opera progettata e del luogo di lavoro

Punti critici	Misure preventive e protettive in dotazione dell'opera	Misure preventive e protettive ausiliarie
Accessi ai luoghi di lavoro		
Sicurezza dei luoghi di lavoro		
Impianti di alimentazione e di scarico		
Approvvigionamento e movimentazione materiali		
Approvvigionamento e movimentazione attrezzature		
Igiene sul lavoro		
Interferenze e protezione terzi		

Tavole Allegate	
------------------------	--

02.02.03 Pannello touch screen

I segnali inviati dai rivelatori e/o dai sensori, attraverso la centrale di gestione e controllo del sistema a cui sono collegati, vengono visualizzati sui pannelli touch screen. Tali pannelli consentono di verificare quale sensore e/o rilevatore è stato attivato e quale tipo di segnale di allarme è stato rilevato.

Scheda II-1

Tipologia dei lavori	Codice scheda	02.02.03.01
Manutenzione		

Tipo di intervento	Rischi individuati
Registrazione connessioni: Registrare e regolare tutti i morsetti	Elettrocuzione; Punture, tagli, abrasioni.

delle connessioni e/o dei fissaggi. [con cadenza ogni 3 mesi]	
---	--

Informazioni per imprese esecutrici e lavoratori autonomi sulle caratteristiche tecniche dell'opera progettata e del luogo di lavoro

Punti critici	Misure preventive e protettive in dotazione dell'opera	Misure preventive e protettive ausiliarie
Accessi ai luoghi di lavoro		
Sicurezza dei luoghi di lavoro		
Impianti di alimentazione e di scarico		
Approvvigionamento e movimentazione materiali		
Approvvigionamento e movimentazione attrezzature		
Igiene sul lavoro		
Interferenze e protezione terzi		

Tavole Allegate	
-----------------	--

Scheda II-1

Tipologia dei lavori	Codice scheda	02.02.03.02
Manutenzione		

Tipo di intervento	Rischi individuati
Sostituzione batteria: Sostituire la batteria di alimentazione ausiliaria quando occorre (preferibilmente ogni 6 mesi). [con cadenza ogni 6 mesi]	Elettrocuzione; Punture, tagli, abrasioni.

Informazioni per imprese esecutrici e lavoratori autonomi sulle caratteristiche tecniche dell'opera progettata e del luogo di lavoro

Punti critici	Misure preventive e protettive in dotazione dell'opera	Misure preventive e protettive ausiliarie
Accessi ai luoghi di lavoro		
Sicurezza dei luoghi di lavoro		
Impianti di alimentazione e di scarico		
Approvvigionamento e movimentazione materiali		
Approvvigionamento e movimentazione attrezzature		
Igiene sul lavoro		
Interferenze e protezione terzi		

Tavole Allegate	
-----------------	--

02.02.04 Rete di trasmissione

I sistemi domotici cablati utilizzano diverse categorie di cavi a seconda della distanza tra i nodi e della banda necessaria al segnale (frequenza di trasmissione).

I sistemi di trasmissione sono:

- a 2 fili quando la tensione di alimentazione in corrente continua coesiste con il segnale modulato;
- a 3 fili quando alimentazione e segnale condividono solo il riferimento di "zero";

- a 4 fili quando alimentazione e segnale viaggiano separati.

I cavi possono essere del tipo schermati che non schermati. I cavi schermati sono da preferirsi per la maggiore rigidità meccanica quando la trasmissione dati non è ad alta velocità; infatti nei cavi schermati lo schermo aumenta la capacità dei conduttori verso terra con conseguenze negative sulle trasmissioni ad alta velocità.

I cavi maggiormente utilizzati sono il "doppino twistato" (impiegato nei sistemi domotici di classe 1 e 2), il "cavo coassiale" (impiegato per il trasporto di segnali video analogici e per segnali televisivi), cavi in fibra ottica.

Scheda II-1

Tipologia dei lavori	Codice scheda	02.02.04.01
Manutenzione		

Tipo di intervento	Rischi individuati
Ripristini connessioni: Eseguire il ripristino delle connessioni quando si verificano malfunzionamenti nella ricezione del segnale. [quando occorre]	Elettrocuzione; Punture, tagli, abrasioni.

Informazioni per imprese esecutrici e lavoratori autonomi sulle caratteristiche tecniche dell'opera progettata e del luogo di lavoro

Punti critici	Misure preventive e protettive in dotazione dell'opera	Misure preventive e protettive ausiliarie
Accessi ai luoghi di lavoro		
Sicurezza dei luoghi di lavoro		
Impianti di alimentazione e di scarico		
Approvvigionamento e movimentazione materiali		
Approvvigionamento e movimentazione attrezzature		
Igiene sul lavoro		
Interferenze e protezione terzi		

Tavole Allegate

Scheda II-1

Tipologia dei lavori	Codice scheda	02.02.04.02
Manutenzione		

Tipo di intervento	Rischi individuati
Rifacimento cablaggio: Eseguire il rifacimento totale del cablaggio quando necessario (per adeguamento normativo, o per adeguamento alla classe superiore). [quando occorre]	Elettrocuzione; Punture, tagli, abrasioni.

Informazioni per imprese esecutrici e lavoratori autonomi sulle caratteristiche tecniche dell'opera progettata e del luogo di lavoro

Punti critici	Misure preventive e protettive in dotazione dell'opera	Misure preventive e protettive ausiliarie
Accessi ai luoghi di lavoro		
Sicurezza dei luoghi di lavoro		
Impianti di alimentazione e di scarico		
Approvvigionamento e movimentazione materiali		

Approvvigionamento e movimentazione attrezzature		
Igiene sul lavoro		
Interferenze e protezione terzi		

Tavole Allegate	
------------------------	--

02.02.05 Sensore di presenza

I rilevatori di presenza detti anche sensori di presenza (possono essere montati sia a soffitto sia a parete) rilevano anche i più piccoli movimenti in modo da azionare le lampade ad essi collegate; esistono diversi modelli di rilevatori di presenza a infrarossi passivi (PIR) che si differenziano per il range di rilevamento che può essere quadrato (adatti ad edifici pubblici come scuole, uffici, università ecc.) o circolare (che rileva i movimenti in modo affidabile in corridoi o corsie di magazzini).

Quando viene generato l'allarme, per effetto dell'impulso generato dai sensori e/o dai rilevatori, quest'ultimo nel sistema domotico viene interpretato secondo diversi livelli ovvero:

- il segnale di allarme può tradursi immediatamente in una sirena;
- il segnale di allarme viene trasformato in telefonate di avvertimento;
- il segnale di allarme viene trasformato attuando la chiusura degli infissi esterni;
- il segnale di allarme disalimenta l'illuminazione generale;
- ecc.

Quindi in linea generale il sistema domotico, nel caso di allarmi provocati, reagisce in modo differente a seconda delle modalità di impostazioni generali del sistema stesso.

Scheda II-1

Tipologia dei lavori	Codice scheda	02.02.05.01
Manutenzione		

Tipo di intervento	Rischi individuati
Regolazione dispositivi: Regolare le soglie di assorbimento e delle tensioni del ricevente e dell'emittente. [con cadenza ogni 6 mesi]	Elettrocuzione; Punture, tagli, abrasioni.

Informazioni per imprese esecutrici e lavoratori autonomi sulle caratteristiche tecniche dell'opera progettata e del luogo di lavoro

Punti critici	Misure preventive e protettive in dotazione dell'opera	Misure preventive e protettive ausiliarie
Accessi ai luoghi di lavoro		
Sicurezza dei luoghi di lavoro		
Impianti di alimentazione e di scarico		
Approvvigionamento e movimentazione materiali		
Approvvigionamento e movimentazione attrezzature		
Igiene sul lavoro		
Interferenze e protezione terzi		

Tavole Allegate	
------------------------	--

Scheda II-1

Tipologia dei lavori	Codice scheda	02.02.05.02
Manutenzione		

Tipo di intervento	Rischi individuati
--------------------	--------------------

Sostituzione lente del rilevatore: Sostituire la lente del rilevatore quando si vuole incrementare la portata. [quando occorre]	Elettrocuzione; Punture, tagli, abrasioni.
---	--

Informazioni per imprese esecutrici e lavoratori autonomi sulle caratteristiche tecniche dell'opera progettata e del luogo di lavoro

Punti critici	Misure preventive e protettive in dotazione dell'opera	Misure preventive e protettive ausiliarie
Accessi ai luoghi di lavoro		
Sicurezza dei luoghi di lavoro		
Impianti di alimentazione e di scarico		
Approvvigionamento e movimentazione materiali		
Approvvigionamento e movimentazione attrezzature		
Igiene sul lavoro		
Interferenze e protezione terzi		

Tavole Allegate	
------------------------	--

Scheda II-1

Tipologia dei lavori	Codice scheda	02.02.05.03
Manutenzione		

Tipo di intervento	Rischi individuati
Sostituzione rilevatori: Sostituire i rilevatori quando deteriorati o quando non in grado di svolgere la propria funzione [con cadenza ogni 10 anni]	Elettrocuzione; Punture, tagli, abrasioni.

Informazioni per imprese esecutrici e lavoratori autonomi sulle caratteristiche tecniche dell'opera progettata e del luogo di lavoro

Punti critici	Misure preventive e protettive in dotazione dell'opera	Misure preventive e protettive ausiliarie
Accessi ai luoghi di lavoro		
Sicurezza dei luoghi di lavoro		
Impianti di alimentazione e di scarico		
Approvvigionamento e movimentazione materiali		
Approvvigionamento e movimentazione attrezzature		
Igiene sul lavoro		
Interferenze e protezione terzi		

Tavole Allegate	
------------------------	--

02.02.06 Sistemi wireless

I sistemi domotici wireless utilizzano le onde elettromagnetiche per far comunicare tra di loro i nodi della rete in modo da effettuare la trasmissione dei dati. I sistemi wireless per la trasmissione dei dati dei sistemi domotici sono l'infrarosso, la radiofrequenza e il wi-fi (quest'ultimo è particolarmente utilizzato per la facilità di realizzazione e d esecuzione dell'impianto).

Scheda II-1

Tipologia dei lavori	Codice scheda	02.02.06.01
Manutenzione		

Tipo di intervento	Rischi individuati
Regolazione dispositivi wi-fi: Regolare le soglie di assorbimento e delle tensioni del ricevente e dell'emittente. [con cadenza ogni 6 mesi]	Elettrocuzione; Punture, tagli, abrasioni.

Informazioni per imprese esecutrici e lavoratori autonomi sulle caratteristiche tecniche dell'opera progettata e del luogo di lavoro

Punti critici	Misure preventive e protettive in dotazione dell'opera	Misure preventive e protettive ausiliarie
Accessi ai luoghi di lavoro		
Sicurezza dei luoghi di lavoro		
Impianti di alimentazione e di scarico		
Approvvigionamento e movimentazione materiali		
Approvvigionamento e movimentazione attrezzature		
Igiene sul lavoro		
Interferenze e protezione terzi		

Tavole Allegate

Scheda II-1

Tipologia dei lavori	Codice scheda	02.02.06.02
Manutenzione		

Tipo di intervento	Rischi individuati
Sostituzione dispositivi wi-fi: Sostituire i dispositivi wi-fi quando deteriorati o quando non in grado di svolgere la propria funzione [con cadenza ogni 10 anni]	Elettrocuzione; Punture, tagli, abrasioni.

Informazioni per imprese esecutrici e lavoratori autonomi sulle caratteristiche tecniche dell'opera progettata e del luogo di lavoro

Punti critici	Misure preventive e protettive in dotazione dell'opera	Misure preventive e protettive ausiliarie
Accessi ai luoghi di lavoro		
Sicurezza dei luoghi di lavoro		
Impianti di alimentazione e di scarico		
Approvvigionamento e movimentazione materiali		
Approvvigionamento e movimentazione attrezzature		
Igiene sul lavoro		
Interferenze e protezione terzi		

02.03 Sottosistema riscaldamento

Il sistema di riscaldamento a bus viene utilizzato per migliorare ed economizzare i costi di gestione di un sistema di riscaldamento tradizionale. Il sottosistema domotico per la gestione dell'impianto di riscaldamento è costituito da sensori e dispositivi che regolano l'impianto secondo vari parametri quali la temperatura ambiente, l'umidità ambientale, la concentrazione di CO₂, l'affollamento degli ambienti, ecc. Tale gestione e controllo avviene secondo un protocollo che ha le proprie caratteristiche e le proprie regole di cablaggio.

02.03.01 Centrale di gestione e controllo sistema

La centrale di gestione e di controllo del sistema è il cuore del sistema di automazione del sistema a cui è collegata; la funzione della centrale è quella di raccogliere tutti gli input dei vari dispositivi installati, di gestire tali dati ed eseguire i comandi predisposti in fase di progettazione.

Scheda II-1

Tipologia dei lavori	Codice scheda	02.03.01.01
Manutenzione		

Tipo di intervento	Rischi individuati
Ripristini connessioni: Eseguire il ripristino delle connessioni quando si verificano malfunzionamenti nella ricezione del segnale. [quando occorre]	Elettrocuzione; Punture, tagli, abrasioni.

Informazioni per imprese esecutrici e lavoratori autonomi sulle caratteristiche tecniche dell'opera progettata e del luogo di lavoro

Punti critici	Misure preventive e protettive in dotazione dell'opera	Misure preventive e protettive ausiliarie
Accessi ai luoghi di lavoro		
Sicurezza dei luoghi di lavoro		
Impianti di alimentazione e di scarico		
Approvvigionamento e movimentazione materiali		
Approvvigionamento e movimentazione attrezzature		
Igiene sul lavoro		
Interferenze e protezione terzi		

Scheda II-1

Tipologia dei lavori	Codice scheda	02.03.01.02
Manutenzione		

Tipo di intervento	Rischi individuati
Settaggio centrale: Eseguire il settaggio dei parametri della centrale quando necessario (per adeguamento normativo, o per adeguamento alla classe superiore). [quando occorre]	Elettrocuzione; Punture, tagli, abrasioni.

Informazioni per imprese esecutrici e lavoratori autonomi sulle caratteristiche tecniche dell'opera progettata e del luogo di lavoro

Punti critici	Misure preventive e protettive in dotazione dell'opera	Misure preventive e protettive ausiliarie
Accessi ai luoghi di lavoro		
Sicurezza dei luoghi di lavoro		
Impianti di alimentazione e di scarico		
Approvvigionamento e movimentazione materiali		
Approvvigionamento e movimentazione attrezzature		
Igiene sul lavoro		
Interferenze e protezione terzi		

Tavole Allegate	
------------------------	--

02.03.02 Cronotermostati ambiente

Il cronotermostato è un dispositivo utilizzato per il monitoraggio e la regolazione temporizzata della temperatura ambiente; questo dispositivo consente un risparmio di energia agendo sulla temperatura ambiente in base all'umidità e alla temperatura ambiente rilevata.

Scheda II-1

Tipologia dei lavori	Codice scheda	02.03.02.01
Manutenzione		

Tipo di intervento	Rischi individuati
Registrazione: Eseguire una registrazione dei parametri del termostato quando si riscontrano valori della temperatura diversi da quelli di progetto. [quando occorre]	Elettrocuzione; Punture, tagli, abrasioni.

Informazioni per imprese esecutrici e lavoratori autonomi sulle caratteristiche tecniche dell'opera progettata e del luogo di lavoro

Punti critici	Misure preventive e protettive in dotazione dell'opera	Misure preventive e protettive ausiliarie
Accessi ai luoghi di lavoro		
Sicurezza dei luoghi di lavoro		
Impianti di alimentazione e di scarico		
Approvvigionamento e movimentazione materiali		
Approvvigionamento e movimentazione attrezzature		
Igiene sul lavoro		
Interferenze e protezione terzi		

Tavole Allegate	
------------------------	--

Scheda II-1

Tipologia dei lavori	Codice scheda	02.03.02.02
Manutenzione		

Tipo di intervento	Rischi individuati
Sostituzione dei termostati: Eseguire la sostituzione dei termostati	Elettrocuzione; Punture, tagli, abrasioni.

quando non più efficienti. [con cadenza ogni 10 anni]	
---	--

Informazioni per imprese esecutrici e lavoratori autonomi sulle caratteristiche tecniche dell'opera progettata e del luogo di lavoro

Punti critici	Misure preventive e protettive in dotazione dell'opera	Misure preventive e protettive ausiliarie
Accessi ai luoghi di lavoro		
Sicurezza dei luoghi di lavoro		
Impianti di alimentazione e di scarico		
Approvvigionamento e movimentazione materiali		
Approvvigionamento e movimentazione attrezzature		
Igiene sul lavoro		
Interferenze e protezione terzi		

Tavole Allegate	
-----------------	--

02.03.03 Radiatori

I radiatori sono costituiti da elementi modulari (realizzati in ghisa, in alluminio o in acciaio) accoppiati tra loro per mezzo di manicotti filettati (nipples) e collegati alle tubazioni di mandata e ritorno con l'interposizione di due valvole di regolazione. La prima valvola serve per la taratura del circuito nella fase di equilibratura dell'impianto; la seconda rende possibile la diminuzione ulteriore della portata in funzione delle esigenze di riscaldamento, può anche essere di tipo automatico (valvola termostatica). La resa termica di questi componenti è fornita dal costruttore, espressa per elemento e per numero di colonne. Il radiatore in ghisa ha la più alta capacità termica.

Scheda II-1

Tipologia dei lavori	Codice scheda	02.03.03.01
Manutenzione		

Tipo di intervento	Rischi individuati
Pittura: Verificare lo stato superficiale dei radiatori e se necessario eseguire una pittura degli elementi eliminando eventuali fenomeni di ruggine che si dovessero presentare. [con cadenza ogni 12 mesi]	Elettrocuzione; Punture, tagli, abrasioni.

Informazioni per imprese esecutrici e lavoratori autonomi sulle caratteristiche tecniche dell'opera progettata e del luogo di lavoro

Punti critici	Misure preventive e protettive in dotazione dell'opera	Misure preventive e protettive ausiliarie
Accessi ai luoghi di lavoro		
Sicurezza dei luoghi di lavoro		
Impianti di alimentazione e di scarico		
Approvvigionamento e movimentazione materiali		
Approvvigionamento e movimentazione attrezzature		
Igiene sul lavoro		
Interferenze e protezione terzi		

Tavole Allegate	
------------------------	--

Scheda II-1

Tipologia dei lavori	Codice scheda	02.03.03.02
Manutenzione		

Tipo di intervento	Rischi individuati
Sostituzione: Sostituzione del radiatore e dei suoi accessori quali rubinetti e valvole quando necessario. [con cadenza ogni 25 anni]	Elettrocuzione; Punture, tagli, abrasioni.

Informazioni per imprese esecutrici e lavoratori autonomi sulle caratteristiche tecniche dell'opera progettata e del luogo di lavoro

Punti critici	Misure preventive e protettive in dotazione dell'opera	Misure preventive e protettive ausiliarie
Accessi ai luoghi di lavoro		
Sicurezza dei luoghi di lavoro		
Impianti di alimentazione e di scarico		
Approvvigionamento e movimentazione materiali		
Approvvigionamento e movimentazione attrezzature		
Igiene sul lavoro		
Interferenze e protezione terzi		

Tavole Allegate	
------------------------	--

Scheda II-1

Tipologia dei lavori	Codice scheda	02.03.03.03
Manutenzione		

Tipo di intervento	Rischi individuati
Spurgo: Quando si verificano delle sostanziali differenze di temperatura sulla superficie esterna dei radiatori o si è in presenza di sacche d'aria all'interno o si è in presenza di difetti di regolazione, spurgare il radiatore e se necessario smontarlo e procedere ad una disincrostazione interna. [quando occorre]	Punture, tagli, abrasioni.

Informazioni per imprese esecutrici e lavoratori autonomi sulle caratteristiche tecniche dell'opera progettata e del luogo di lavoro

Punti critici	Misure preventive e protettive in dotazione dell'opera	Misure preventive e protettive ausiliarie
Accessi ai luoghi di lavoro		
Sicurezza dei luoghi di lavoro		
Impianti di alimentazione e di scarico		
Approvvigionamento e movimentazione materiali		
Approvvigionamento e movimentazione attrezzature		

Igiene sul lavoro		
Interferenze e protezione terzi		

Tavole Allegate	
------------------------	--

02.03.04 Regolatore di riscaldamento

Il regolatore circuito di riscaldamento garantisce la regolazione confortevole e ottimizzata in termini energetici di un circuito di riscaldamento misto; infatti per contenere le perdite e garantire un funzionamento ottimale della regolazione di un singolo ambiente (ad esempio la valvola termostatica), è necessario adattare continuamente la temperatura di mandata del circuito: il regolatore calcola, a seconda della temperatura esterna o della temperatura di un locale di riferimento, la necessaria temperatura di mandata e la imposta mediante il miscelatore comandato.

Scheda II-1

Tipologia dei lavori	Codice scheda	02.03.04.01
Manutenzione		

Tipo di intervento	Rischi individuati
Taratura regolatore: Eseguire una taratura del regolatore di riscaldamento quando necessario. [quando occorre]	Elettrocuzione; Punture, tagli, abrasioni.

Informazioni per imprese esecutrici e lavoratori autonomi sulle caratteristiche tecniche dell'opera progettata e del luogo di lavoro

Punti critici	Misure preventive e protettive in dotazione dell'opera	Misure preventive e protettive ausiliarie
Accessi ai luoghi di lavoro		
Sicurezza dei luoghi di lavoro		
Impianti di alimentazione e di scarico		
Approvvigionamento e movimentazione materiali		
Approvvigionamento e movimentazione attrezzature		
Igiene sul lavoro		
Interferenze e protezione terzi		

Tavole Allegate	
------------------------	--

02.03.05 Rete di trasmissione

I sistemi domotici cablati utilizzano diverse categorie di cavi a seconda della distanza tra i nodi e della banda necessaria al segnale (frequenza di trasmissione). I sistemi di trasmissione sono:

- a 2 fili quando la tensione di alimentazione in corrente continua coesiste con il segnale modulato;
- a 3 fili quando alimentazione e segnale condividono solo il riferimento di "zero";
- a 4 fili quando alimentazione e segnale viaggiano separati.

I cavi possono essere del tipo schermati che non schermati. I cavi schermati sono da preferirsi per la maggiore rigidità meccanica quando la trasmissione dati non è ad alta velocità; infatti nei cavi schermati lo schermo aumenta la capacità dei conduttori verso terra con conseguenze negative sulle trasmissioni ad alta velocità. I cavi maggiormente utilizzati sono il "doppino twistato" (impiegato nei sistemi domotici di classe 1 e 2), il "cavo coassiale" (impiegato per il trasporto di segnali video analogici e per segnali televisivi), cavi in fibra ottica.

Scheda II-1

Tipologia dei lavori	Codice scheda	02.03.05.01
----------------------	---------------	-------------

Manutenzione

Tipo di intervento	Rischi individuati
Ripristini connessioni: Eseguire il ripristino delle connessioni quando si verificano malfunzionamenti nella ricezione del segnale. [quando occorre]	Elettrocuzione; Punture, tagli, abrasioni.

Informazioni per imprese esecutrici e lavoratori autonomi sulle caratteristiche tecniche dell'opera progettata e del luogo di lavoro

Punti critici	Misure preventive e protettive in dotazione dell'opera	Misure preventive e protettive ausiliarie
Accessi ai luoghi di lavoro		
Sicurezza dei luoghi di lavoro		
Impianti di alimentazione e di scarico		
Approvvigionamento e movimentazione materiali		
Approvvigionamento e movimentazione attrezzature		
Igiene sul lavoro		
Interferenze e protezione terzi		

Tavole Allegate

Scheda II-1

Tipologia dei lavori	Codice scheda	02.03.05.02
Manutenzione		

Tipo di intervento	Rischi individuati
Rifacimento cablaggio: Eseguire il rifacimento totale del cablaggio quando necessario (per adeguamento normativo, o per adeguamento alla classe superiore). [quando occorre]	Elettrocuzione; Punture, tagli, abrasioni.

Informazioni per imprese esecutrici e lavoratori autonomi sulle caratteristiche tecniche dell'opera progettata e del luogo di lavoro

Punti critici	Misure preventive e protettive in dotazione dell'opera	Misure preventive e protettive ausiliarie
Accessi ai luoghi di lavoro		
Sicurezza dei luoghi di lavoro		
Impianti di alimentazione e di scarico		
Approvvigionamento e movimentazione materiali		
Approvvigionamento e movimentazione attrezzature		
Igiene sul lavoro		
Interferenze e protezione terzi		

Tavole Allegate

02.03.06 Termostati ambiente

Il termostato è un dispositivo sensibile alla temperatura dell'aria che ha la funzione di mantenere, entro determinati parametri, la temperatura dell'ambiente nel quale è installato. Il funzionamento del termostato avviene tramite l'apertura e la chiusura di un dispositivo collegato ad un circuito elettrico.

Scheda II-1

Tipologia dei lavori	Codice scheda	02.03.06.01
Manutenzione		

Tipo di intervento	Rischi individuati
Registrazione: Eseguire una registrazione dei parametri del termostato quando si riscontrano valori della temperatura diversi da quelli di progetto. [quando occorre]	Elettrocuzione; Punture, tagli, abrasioni.

Informazioni per imprese esecutrici e lavoratori autonomi sulle caratteristiche tecniche dell'opera progettata e del luogo di lavoro

Punti critici	Misure preventive e protettive in dotazione dell'opera	Misure preventive e protettive ausiliarie
Accessi ai luoghi di lavoro		
Sicurezza dei luoghi di lavoro		
Impianti di alimentazione e di scarico		
Approvvigionamento e movimentazione materiali		
Approvvigionamento e movimentazione attrezzature		
Igiene sul lavoro		
Interferenze e protezione terzi		

Tavole Allegate

Scheda II-1

Tipologia dei lavori	Codice scheda	02.03.06.02
Manutenzione		

Tipo di intervento	Rischi individuati
Sostituzione dei termostati: Eseguire la sostituzione dei termostati quando non più efficienti. [con cadenza ogni 10 anni]	Elettrocuzione; Punture, tagli, abrasioni.

Informazioni per imprese esecutrici e lavoratori autonomi sulle caratteristiche tecniche dell'opera progettata e del luogo di lavoro

Punti critici	Misure preventive e protettive in dotazione dell'opera	Misure preventive e protettive ausiliarie
Accessi ai luoghi di lavoro		
Sicurezza dei luoghi di lavoro		
Impianti di alimentazione e di scarico		
Approvvigionamento e movimentazione materiali		
Approvvigionamento e movimentazione attrezzature		

Igiene sul lavoro		
Interferenze e protezione terzi		

Tavole Allegate	
------------------------	--

02.03.07 Pannello touch screen

I segnali inviati dai rivelatori e/o dai sensori, attraverso la centrale di gestione e controllo del sistema a cui sono collegati, vengono visualizzati sui pannelli touch screen. Tali pannelli consentono di verificare quale sensore e/o rilevatore è stato attivato e quale tipo di segnale di allarme è stato rilevato.

Scheda II-1

Tipologia dei lavori	Codice scheda	02.03.07.01
Manutenzione		

Tipo di intervento	Rischi individuati
Registrazione connessioni: Registrare e regolare tutti i morsetti delle connessioni e/o dei fissaggi. [con cadenza ogni 3 mesi]	

Informazioni per imprese esecutrici e lavoratori autonomi sulle caratteristiche tecniche dell'opera progettata e del luogo di lavoro

Punti critici	Misure preventive e protettive in dotazione dell'opera	Misure preventive e protettive ausiliarie
Accessi ai luoghi di lavoro		
Sicurezza dei luoghi di lavoro		
Impianti di alimentazione e di scarico		
Approvvigionamento e movimentazione materiali		
Approvvigionamento e movimentazione attrezzature		
Igiene sul lavoro		
Interferenze e protezione terzi		

Tavole Allegate	
------------------------	--

Scheda II-1

Tipologia dei lavori	Codice scheda	02.03.07.02
Manutenzione		

Tipo di intervento	Rischi individuati
Sostituzione batteria: Sostituire la batteria di alimentazione ausiliaria quando occorre (preferibilmente ogni 6 mesi). [con cadenza ogni 6 mesi]	Elettrocuzione.

Informazioni per imprese esecutrici e lavoratori autonomi sulle caratteristiche tecniche dell'opera progettata e del luogo di lavoro

Punti critici	Misure preventive e protettive in dotazione dell'opera	Misure preventive e protettive ausiliarie
Accessi ai luoghi di lavoro		

Sicurezza dei luoghi di lavoro		
Impianti di alimentazione e di scarico		
Approvvigionamento e movimentazione materiali		
Approvvigionamento e movimentazione attrezzature		
Igiene sul lavoro		
Interferenze e protezione terzi		

Tavole Allegate	
------------------------	--

02.03.08 Valvole termostatiche

Per consentire l'interruzione sia parziale sia completa del flusso e per regolare la temperatura di esercizio vengono installate in prossimità di ogni radiatore delle valvole dette appunto termostatiche. Queste valvole sono dotate di dispositivi denominati selettori di temperatura che consentono di regolare la temperatura degli ambienti nei quali sono installati i radiatori.

Scheda II-1

Tipologia dei lavori	Codice scheda	02.03.08.01
Manutenzione		

Tipo di intervento	Rischi individuati
Registrazione selettore: Eseguire una registrazione del selettore di temperatura serrando i dadi e le guarnizioni per evitare fuoriuscite di fluido. [con cadenza ogni 6 mesi]	Elettrocuzione; Punture, tagli, abrasioni.

Informazioni per imprese esecutrici e lavoratori autonomi sulle caratteristiche tecniche dell'opera progettata e del luogo di lavoro

Punti critici	Misure preventive e protettive in dotazione dell'opera	Misure preventive e protettive ausiliarie
Accessi ai luoghi di lavoro		
Sicurezza dei luoghi di lavoro		
Impianti di alimentazione e di scarico		
Approvvigionamento e movimentazione materiali		
Approvvigionamento e movimentazione attrezzature		
Igiene sul lavoro		
Interferenze e protezione terzi		

Tavole Allegate	
------------------------	--

Scheda II-1

Tipologia dei lavori	Codice scheda	02.03.08.02
Manutenzione		

Tipo di intervento	Rischi individuati
Sostituzione valvole: Effettuare la sostituzione delle valvole quando deteriorate con valvole dello stesso tipo ed idonee alle pressioni previste per il funzionamento. [quando occorre]	Elettrocuzione; Punture, tagli, abrasioni.

Informazioni per imprese esecutrici e lavoratori autonomi sulle caratteristiche tecniche dell'opera progettata e del luogo di lavoro

Punti critici	Misure preventive e protettive in dotazione dell'opera	Misure preventive e protettive ausiliarie
Accessi ai luoghi di lavoro		
Sicurezza dei luoghi di lavoro		
Impianti di alimentazione e di scarico		
Approvvigionamento e movimentazione materiali		
Approvvigionamento e movimentazione attrezzature		
Igiene sul lavoro		
Interferenze e protezione terzi		

Tavole Allegate

02.03.09 Ventilconvettori

I termoconvettori e i ventilconvettori sono costituiti da uno scambiatore di calore a serpentina alettata in rame posto all'interno di un involucro di lamiera dotato di una apertura (per la ripresa dell'aria) nella parte bassa e una di mandata nella parte alta; il ventilconvettore ha, in aggiunta, un ventilatore di tipo assiale a più velocità che favorisce lo scambio termico tra l'aria ambiente e la serpentina alettata contenente il fluido primario. Le rese termiche sono indicate dal costruttore in funzione della temperatura di mandata e della portata d'aria del ventilatore (in caso di ventilconvettore). Il ventilconvettore funziona con acqua a temperatura anche relativamente bassa.

Scheda II-1

Tipologia dei lavori	Codice scheda	02.03.09.01
Manutenzione		

Tipo di intervento	Rischi individuati
Pulizia filtri: Effettuare una pulizia dei filtri mediante aspiratore d'aria ed un lavaggio dei filtri con acqua e solventi. Asciugare i filtri alla fine di ogni intervento. [con cadenza ogni 3 mesi]	Elettrocuzione; Punture, tagli, abrasioni.

Informazioni per imprese esecutrici e lavoratori autonomi sulle caratteristiche tecniche dell'opera progettata e del luogo di lavoro

Punti critici	Misure preventive e protettive in dotazione dell'opera	Misure preventive e protettive ausiliarie
Accessi ai luoghi di lavoro		
Sicurezza dei luoghi di lavoro		
Impianti di alimentazione e di scarico		
Approvvigionamento e movimentazione materiali		
Approvvigionamento e movimentazione attrezzature		
Igiene sul lavoro		
Interferenze e protezione terzi		

Tavole Allegate

Scheda II-1

Tipologia dei lavori	Codice scheda	02.03.09.02
Manutenzione		

Tipo di intervento	Rischi individuati
Sostituzione filtri: Sostituire i filtri quando sono usurati seguendo le indicazioni fornite dal costruttore. [quando occorre]	Elettrocuzione; Punture, tagli, abrasioni.

Informazioni per imprese esecutrici e lavoratori autonomi sulle caratteristiche tecniche dell'opera progettata e del luogo di lavoro

Punti critici	Misure preventive e protettive in dotazione dell'opera	Misure preventive e protettive ausiliarie
Accessi ai luoghi di lavoro		
Sicurezza dei luoghi di lavoro		
Impianti di alimentazione e di scarico		
Approvvigionamento e movimentazione materiali		
Approvvigionamento e movimentazione attrezzature		
Igiene sul lavoro		
Interferenze e protezione terzi		

Tavole Allegate

Scheda II-1

Tipologia dei lavori	Codice scheda	02.03.09.03
Manutenzione		

Tipo di intervento	Rischi individuati
Pulizia batterie: Effettuare una pulizia delle batterie di scambio dei ventilconvettori, mediante aspiratore d'aria e spazzolatura delle alette. [con cadenza ogni 12 mesi]	Elettrocuzione; Punture, tagli, abrasioni.

Informazioni per imprese esecutrici e lavoratori autonomi sulle caratteristiche tecniche dell'opera progettata e del luogo di lavoro

Punti critici	Misure preventive e protettive in dotazione dell'opera	Misure preventive e protettive ausiliarie
Accessi ai luoghi di lavoro		
Sicurezza dei luoghi di lavoro		
Impianti di alimentazione e di scarico		
Approvvigionamento e movimentazione materiali		
Approvvigionamento e movimentazione attrezzature		
Igiene sul lavoro		
Interferenze e protezione terzi		

Tavole Allegate

Scheda II-1

Tipologia dei lavori	Codice scheda	02.03.09.04
Manutenzione		

Tipo di intervento	Rischi individuati
Pulizia bacinella raccolta condensa: Effettuare una pulizia delle bacinelle di raccolta condense e del relativo scarico utilizzando idonei disinfettanti. [con cadenza ogni mese]	Elettrocuzione; Punture, tagli, abrasioni.

Informazioni per imprese esecutrici e lavoratori autonomi sulle caratteristiche tecniche dell'opera progettata e del luogo di lavoro

Punti critici	Misure preventive e protettive in dotazione dell'opera	Misure preventive e protettive ausiliarie
Accessi ai luoghi di lavoro		
Sicurezza dei luoghi di lavoro		
Impianti di alimentazione e di scarico		
Approvvigionamento e movimentazione materiali		
Approvvigionamento e movimentazione attrezzature		
Igiene sul lavoro		
Interferenze e protezione terzi		

Tavole Allegate	
-----------------	--

Scheda II-1

Tipologia dei lavori	Codice scheda	02.03.09.05
Manutenzione		

Tipo di intervento	Rischi individuati
Pulizia scambiatori acqua/acqua: Operare un lavaggio chimico degli scambiatori acqua/acqua dei ventilconvettori, per effettuare una disincrostazione degli eventuali depositi di fango. [quando occorre]	Elettrocuzione; Punture, tagli, abrasioni.

Informazioni per imprese esecutrici e lavoratori autonomi sulle caratteristiche tecniche dell'opera progettata e del luogo di lavoro

Punti critici	Misure preventive e protettive in dotazione dell'opera	Misure preventive e protettive ausiliarie
Accessi ai luoghi di lavoro		
Sicurezza dei luoghi di lavoro		
Impianti di alimentazione e di scarico		
Approvvigionamento e movimentazione materiali		
Approvvigionamento e movimentazione attrezzature		
Igiene sul lavoro		
Interferenze e protezione terzi		

Tavole Allegate	
-----------------	--

02.04 Sottosistema ventilazione

Il sistema di ventilazione a bus viene utilizzato per migliorare ed economizzare i costi di gestione dell'impianto. Il sottosistema domotico per la gestione dell'impianto di ventilazione è costituito da sensori e dispositivi che regolano l'impianto secondo vari parametri quali la temperatura ambiente, l'umidità ambientale, la concentrazione di CO₂, l'affollamento degli ambienti, ecc. Tale gestione e controllo avviene secondo un protocollo che ha le proprie caratteristiche e le proprie regole di cablaggio.

02.04.01 Centrale di gestione e controllo sistema

La centrale di gestione e di controllo del sistema è il cuore del sistema di automazione del sistema a cui è collegata; la funzione della centrale è quella di raccogliere tutti gli input dei vari dispositivi installati, di gestire tali dati ed eseguire i comandi predisposti in fase di progettazione.

Scheda II-1

Tipologia dei lavori	Codice scheda	02.04.01.01
Manutenzione		

Tipo di intervento	Rischi individuati
Ripristini connessioni: Eseguire il ripristino delle connessioni quando si verificano malfunzionamenti nella ricezione del segnale. [quando occorre]	Elettrocuzione; Punture, tagli, abrasioni.

Informazioni per imprese esecutrici e lavoratori autonomi sulle caratteristiche tecniche dell'opera progettata e del luogo di lavoro

Punti critici	Misure preventive e protettive in dotazione dell'opera	Misure preventive e protettive ausiliarie
Accessi ai luoghi di lavoro		
Sicurezza dei luoghi di lavoro		
Impianti di alimentazione e di scarico		
Approvvigionamento e movimentazione materiali		
Approvvigionamento e movimentazione attrezzature		
Igiene sul lavoro		
Interferenze e protezione terzi		

Tavole Allegate

Scheda II-1

Tipologia dei lavori	Codice scheda	02.04.01.02
Manutenzione		

Tipo di intervento	Rischi individuati
Settaggio centrale: Eseguire il settaggio dei parametri della centrale quando necessario (per adeguamento normativo, o per adeguamento alla classe superiore). [quando occorre]	Elettrocuzione; Punture, tagli, abrasioni.

Informazioni per imprese esecutrici e lavoratori autonomi sulle caratteristiche tecniche dell'opera progettata e del luogo di lavoro

Punti critici	Misure preventive e protettive in dotazione dell'opera	Misure preventive e protettive ausiliarie
---------------	--	---

Accessi ai luoghi di lavoro		
Sicurezza dei luoghi di lavoro		
Impianti di alimentazione e di scarico		
Approvvigionamento e movimentazione materiali		
Approvvigionamento e movimentazione attrezzature		
Igiene sul lavoro		
Interferenze e protezione terzi		

Tavole Allegate	
------------------------	--

02.04.02 Elementi ventilanti

I termovettori ed i ventilconvettori sono costituiti da uno scambiatore di calore realizzato in rame ed a forma di serpentina posizionato all'interno di un involucro di lamiera metallica dotato di due aperture, una nella parte bassa per la ripresa dell'aria ed una nella parte alta per la mandata dell'aria. A differenza dei termovettori il ventilconvettore è dotato anche di un ventilatore del tipo assiale ed a motore che consente lo scambio del fluido primario, proveniente dalla serpentina, con l'aria dell'ambiente dove è posizionato il ventilconvettore.

Scheda II-1

Tipologia dei lavori	Codice scheda	02.04.02.01
Manutenzione		

Tipo di intervento	Rischi individuati
Pulizia bacinelle di raccolta condense dei ventilconvettori: Effettuare una pulizia delle bacinelle di raccolta condense e del relativo scarico utilizzando idonei disinfettanti. [con cadenza ogni mese]	Elettrocuzione; Punture, tagli, abrasioni.

Informazioni per imprese esecutrici e lavoratori autonomi sulle caratteristiche tecniche dell'opera progettata e del luogo di lavoro

Punti critici	Misure preventive e protettive in dotazione dell'opera	Misure preventive e protettive ausiliarie
Accessi ai luoghi di lavoro		
Sicurezza dei luoghi di lavoro		
Impianti di alimentazione e di scarico		
Approvvigionamento e movimentazione materiali		
Approvvigionamento e movimentazione attrezzature		
Igiene sul lavoro		
Interferenze e protezione terzi		

Tavole Allegate	
------------------------	--

Scheda II-1

Tipologia dei lavori	Codice scheda	02.04.02.02
Manutenzione		

Tipo di intervento	Rischi individuati
--------------------	--------------------

Pulizia batterie di scambio dei ventilconvettori: Effettuare una pulizia delle batterie mediante aspiratore d'aria e spazzolatura delle alette. [con cadenza ogni 12 mesi]	Elettrocuzione; Punture, tagli, abrasioni.
--	--

Informazioni per imprese esecutrici e lavoratori autonomi sulle caratteristiche tecniche dell'opera progettata e del luogo di lavoro

Punti critici	Misure preventive e protettive in dotazione dell'opera	Misure preventive e protettive ausiliarie
Accessi ai luoghi di lavoro		
Sicurezza dei luoghi di lavoro		
Impianti di alimentazione e di scarico		
Approvvigionamento e movimentazione materiali		
Approvvigionamento e movimentazione attrezzature		
Igiene sul lavoro		
Interferenze e protezione terzi		

Tavole Allegate

Scheda II-1

Tipologia dei lavori	Codice scheda	02.04.02.03
Manutenzione		

Tipo di intervento	Rischi individuati
Pulizia filtri dei ventilconvettori: Effettuare una pulizia dei filtri mediante aspiratore d'aria ed un lavaggio dei filtri con acqua e solventi. Asciugare i filtri alla fine di ogni intervento. [con cadenza ogni 3 mesi]	Elettrocuzione; Punture, tagli, abrasioni.

Informazioni per imprese esecutrici e lavoratori autonomi sulle caratteristiche tecniche dell'opera progettata e del luogo di lavoro

Punti critici	Misure preventive e protettive in dotazione dell'opera	Misure preventive e protettive ausiliarie
Accessi ai luoghi di lavoro		
Sicurezza dei luoghi di lavoro		
Impianti di alimentazione e di scarico		
Approvvigionamento e movimentazione materiali		
Approvvigionamento e movimentazione attrezzature		
Igiene sul lavoro		
Interferenze e protezione terzi		

Tavole Allegate

Scheda II-1

Tipologia dei lavori	Codice scheda	02.04.02.04
Manutenzione		

Tipo di intervento	Rischi individuati
Pulizia griglie dei canali: Eseguire un lavaggio chimico per effettuare una disincrostazione degli eventuali depositi di polvere o altro. [con cadenza ogni 12 mesi]	Elettrocuzione; Punture, tagli, abrasioni.

Informazioni per imprese esecutrici e lavoratori autonomi sulle caratteristiche tecniche dell'opera progettata e del luogo di lavoro

Punti critici	Misure preventive e protettive in dotazione dell'opera	Misure preventive e protettive ausiliarie
Accessi ai luoghi di lavoro		
Sicurezza dei luoghi di lavoro		
Impianti di alimentazione e di scarico		
Approvvigionamento e movimentazione materiali		
Approvvigionamento e movimentazione attrezzature		
Igiene sul lavoro		
Interferenze e protezione terzi		

Tavole Allegate	
-----------------	--

Scheda II-1

Tipologia dei lavori	Codice scheda	02.04.02.05
Manutenzione		

Tipo di intervento	Rischi individuati
Pulizia griglie e filtri dei ventilconvettori: Effettuare una pulizia dei filtri aria utilizzando aspiratori. Effettuare inoltre una pulizia delle bocchette di mandata e di ripresa, delle griglie e delle cassette miscelatrici. [con cadenza ogni 12 mesi]	Elettrocuzione; Punture, tagli, abrasioni.

Informazioni per imprese esecutrici e lavoratori autonomi sulle caratteristiche tecniche dell'opera progettata e del luogo di lavoro

Punti critici	Misure preventive e protettive in dotazione dell'opera	Misure preventive e protettive ausiliarie
Accessi ai luoghi di lavoro		
Sicurezza dei luoghi di lavoro		
Impianti di alimentazione e di scarico		
Approvvigionamento e movimentazione materiali		
Approvvigionamento e movimentazione attrezzature		
Igiene sul lavoro		
Interferenze e protezione terzi		

Tavole Allegate	
-----------------	--

Scheda II-1

Tipologia dei lavori	Codice scheda	02.04.02.06
Manutenzione		

Tipo di intervento	Rischi individuati
Sostituzione filtri dei ventilconvettori: Sostituire i filtri quando sono usurati seguendo le indicazioni fornite dal costruttore. [quando occorre]	Elettrocuzione; Punture, tagli, abrasioni.

Informazioni per imprese esecutrici e lavoratori autonomi sulle caratteristiche tecniche dell'opera progettata e del luogo di lavoro

Punti critici	Misure preventive e protettive in dotazione dell'opera	Misure preventive e protettive ausiliarie
Accessi ai luoghi di lavoro		
Sicurezza dei luoghi di lavoro		
Impianti di alimentazione e di scarico		
Approvvigionamento e movimentazione materiali		
Approvvigionamento e movimentazione attrezzature		
Igiene sul lavoro		
Interferenze e protezione terzi		

Tavole Allegate

02.04.03 Rete di trasmissione

I sistemi domotici cablati utilizzano diverse categorie di cavi a seconda della distanza tra i nodi e della banda necessaria al segnale (frequenza di trasmissione).

I sistemi di trasmissione sono:

- a 2 fili quando la tensione di alimentazione in corrente continua coesiste con il segnale modulato;
- a 3 fili quando alimentazione e segnale condividono solo il riferimento di "zero";
- a 4 fili quando alimentazione e segnale viaggiano separati.

I cavi possono essere del tipo schermati che non schermati. I cavi schermati sono da preferirsi per la maggiore rigidità meccanica quando la trasmissione dati non è ad alta velocità; infatti nei cavi schermati lo schermo aumenta la capacità dei conduttori verso terra con conseguenze negative sulle trasmissioni ad alta velocità.

I cavi maggiormente utilizzati sono il "doppino twistato" (impiegato nei sistemi domotici di classe 1 e 2), il "cavo coassiale" (impiegato per il trasporto di segnali video analogici e per segnali televisivi), cavi in fibra ottica.

Scheda II-1

Tipologia dei lavori	Codice scheda	02.04.03.01
Manutenzione		

Tipo di intervento	Rischi individuati
Ripristini connessioni: Eseguire il ripristino delle connessioni quando si verificano malfunzionamenti nella ricezione del segnale. [quando occorre]	Elettrocuzione; Punture, tagli, abrasioni.

Informazioni per imprese esecutrici e lavoratori autonomi sulle caratteristiche tecniche dell'opera progettata e del luogo di lavoro

Punti critici	Misure preventive e protettive in dotazione dell'opera	Misure preventive e protettive ausiliarie

Accessi ai luoghi di lavoro		
Sicurezza dei luoghi di lavoro		
Impianti di alimentazione e di scarico		
Approvvigionamento e movimentazione materiali		
Approvvigionamento e movimentazione attrezzature		
Igiene sul lavoro		
Interferenze e protezione terzi		

Tavole Allegate	
------------------------	--

Scheda II-1

Tipologia dei lavori	Codice scheda	02.04.03.02
Manutenzione		

Tipo di intervento	Rischi individuati
Rifacimento cablaggio: Eseguire il rifacimento totale del cablaggio quando necessario (per adeguamento normativo, o per adeguamento alla classe superiore). [quando occorre]	Elettrocuzione; Punture, tagli, abrasioni.

Informazioni per imprese esecutrici e lavoratori autonomi sulle caratteristiche tecniche dell'opera progettata e del luogo di lavoro

Punti critici	Misure preventive e protettive in dotazione dell'opera	Misure preventive e protettive ausiliarie
Accessi ai luoghi di lavoro		
Sicurezza dei luoghi di lavoro		
Impianti di alimentazione e di scarico		
Approvvigionamento e movimentazione materiali		
Approvvigionamento e movimentazione attrezzature		
Igiene sul lavoro		
Interferenze e protezione terzi		

Tavole Allegate	
------------------------	--

02.04.04 Sensore pressione

I sensori di pressione vengono utilizzati per misurare i valori della pressione dell'aria ambiente. Esistono tre tipi di sensori che basano il loro funzionamento su una membrana deformabile per effetto della pressione:

- piezoresistivi, che sfruttano la variazione di resistività di un materiale conduttore causata dalla deformazione della membrana;
- capacitivi, che sfruttano la variazione di capacità dovuta al movimento della membrana;
- risonanti, dove la pressione esercitata sulla membrana provoca una variazione della frequenza di risonanza di un elemento vibrante posto su di essa.

Quando viene generato l'allarme, per effetto dell'impulso generato dai sensori e/o dai rilevatori, quest'ultimo nel sistema domotico viene interpretato secondo diversi livelli ovvero:

- il segnale di allarme può tradursi immediatamente in una sirena;
- il segnale di allarme viene trasformato in telefonate di avvertimento;
- il segnale di allarme viene trasformato attuando la chiusura degli infissi esterni;
- il segnale di allarme disalimenta l'illuminazione generale;
- ecc.

Quindi in linea generale il sistema domotico, nel caso di allarmi provocati, reagisce in modo differente a seconda delle modalità di impostazioni generali del sistema stesso.

Scheda II-1

Tipologia dei lavori	Codice scheda	02.04.04.01
Manutenzione		

Tipo di intervento	Rischi individuati
Pulizia: Pulizia dei sensori per evitare malfunzionamenti. [con cadenza ogni 6 mesi]	Elettrocuzione; Punture, tagli, abrasioni.

Informazioni per imprese esecutrici e lavoratori autonomi sulle caratteristiche tecniche dell'opera progettata e del luogo di lavoro

Punti critici	Misure preventive e protettive in dotazione dell'opera	Misure preventive e protettive ausiliarie
Accessi ai luoghi di lavoro		
Sicurezza dei luoghi di lavoro		
Impianti di alimentazione e di scarico		
Approvvigionamento e movimentazione materiali		
Approvvigionamento e movimentazione attrezzature		
Igiene sul lavoro		
Interferenze e protezione terzi		

Tavole Allegate

Scheda II-1

Tipologia dei lavori	Codice scheda	02.04.04.02
Manutenzione		

Tipo di intervento	Rischi individuati
Ripristini: Eseguire il ripristino delle varie connessioni del sensore. [quando occorre]	Elettrocuzione; Punture, tagli, abrasioni.

Informazioni per imprese esecutrici e lavoratori autonomi sulle caratteristiche tecniche dell'opera progettata e del luogo di lavoro

Punti critici	Misure preventive e protettive in dotazione dell'opera	Misure preventive e protettive ausiliarie
Accessi ai luoghi di lavoro		
Sicurezza dei luoghi di lavoro		
Impianti di alimentazione e di scarico		
Approvvigionamento e movimentazione materiali		
Approvvigionamento e movimentazione attrezzature		
Igiene sul lavoro		
Interferenze e protezione terzi		

Tavole Allegate	
------------------------	--

Scheda II-1

Tipologia dei lavori	Codice scheda	02.04.04.03
Manutenzione		

Tipo di intervento	Rischi individuati
Sostituzione sensori: Sostituire i sensori quando danneggiati e/o usurati. [quando occorre]	Elettrocuzione; Punture, tagli, abrasioni.

Informazioni per imprese esecutrici e lavoratori autonomi sulle caratteristiche tecniche dell'opera progettata e del luogo di lavoro

Punti critici	Misure preventive e protettive in dotazione dell'opera	Misure preventive e protettive ausiliarie
Accessi ai luoghi di lavoro		
Sicurezza dei luoghi di lavoro		
Impianti di alimentazione e di scarico		
Approvvigionamento e movimentazione materiali		
Approvvigionamento e movimentazione attrezzature		
Igiene sul lavoro		
Interferenze e protezione terzi		

Tavole Allegate	
------------------------	--

02.04.05 Sensore velocità aria

Il sensore di velocità dell'aria misura la velocità dell'aria nell'ambiente in cui è installato. Per integrarli in un sistema d'automazione si utilizza un dispositivo d'ingresso binario, o in alcuni casi analogico. Le segnalazioni trasmesse dai sensori vengono poi utilizzate per comandare i dispositivi d'uscita binari; a quest'ultimi sono collegati i dispositivi di raffreddamento (fan-coil, ventilconvettori, ecc.).

Scheda II-1

Tipologia dei lavori	Codice scheda	02.04.05.01
Manutenzione		

Tipo di intervento	Rischi individuati
Pulizia: Pulizia dei sensori per evitare malfunzionamenti. [con cadenza ogni 6 mesi]	Elettrocuzione; Punture, tagli, abrasioni.

Informazioni per imprese esecutrici e lavoratori autonomi sulle caratteristiche tecniche dell'opera progettata e del luogo di lavoro

Punti critici	Misure preventive e protettive in dotazione dell'opera	Misure preventive e protettive ausiliarie
Accessi ai luoghi di lavoro		
Sicurezza dei luoghi di lavoro		
Impianti di alimentazione e di scarico		
Approvvigionamento e movimentazione		

materiali		
Approvvigionamento e movimentazione attrezzature		
Igiene sul lavoro		
Interferenze e protezione terzi		

Tavole Allegate	
------------------------	--

Scheda II-1

Tipologia dei lavori	Codice scheda	02.04.05.02
Manutenzione		

Tipo di intervento	Rischi individuati
Ripristini: Eseguire il ripristino delle varie connessioni del sensore. [quando occorre]	Elettrocuzione; Punture, tagli, abrasioni.

Informazioni per imprese esecutrici e lavoratori autonomi sulle caratteristiche tecniche dell'opera progettata e del luogo di lavoro

Punti critici	Misure preventive e protettive in dotazione dell'opera	Misure preventive e protettive ausiliarie
Accessi ai luoghi di lavoro		
Sicurezza dei luoghi di lavoro		
Impianti di alimentazione e di scarico		
Approvvigionamento e movimentazione materiali		
Approvvigionamento e movimentazione attrezzature		
Igiene sul lavoro		
Interferenze e protezione terzi		

Tavole Allegate	
------------------------	--

02.04.06 Sensori di umidità

Il sensore di umidità misura l'umidità dell'ambiente nel quale è installato. I sensori sono tipicamente a bassa tensione di sicurezza e possono essere assimilati ad un pulsante o ad un interruttore. Per integrarli in un sistema d'automazione si utilizza un dispositivo d'ingresso binario, o in alcuni casi analogico. Le segnalazioni trasmesse dai sensori vengono poi utilizzate per comandare i dispositivi d'uscita binari; a quest'ultimi sono collegati i dispositivi di raffrescamento (fan-coil, ventilconvettori, ecc.).

Scheda II-1

Tipologia dei lavori	Codice scheda	02.04.06.01
Manutenzione		

Tipo di intervento	Rischi individuati
Pulizia: Pulizia dei sensori per evitare malfunzionamenti. [con cadenza ogni 6 mesi]	Elettrocuzione; Punture, tagli, abrasioni.

Informazioni per imprese esecutrici e lavoratori autonomi sulle caratteristiche tecniche dell'opera progettata e del luogo di lavoro

Punti critici	Misure preventive e protettive in dotazione dell'opera	Misure preventive e protettive ausiliarie
Accessi ai luoghi di lavoro		
Sicurezza dei luoghi di lavoro		
Impianti di alimentazione e di scarico		
Approvvigionamento e movimentazione materiali		
Approvvigionamento e movimentazione attrezzature		
Igiene sul lavoro		
Interferenze e protezione terzi		

Tavole Allegate	
------------------------	--

Scheda II-1

Tipologia dei lavori	Codice scheda	02.04.06.02
Manutenzione		

Tipo di intervento	Rischi individuati
Ripristini: Eseguire il ripristino delle varie connessioni del sensore. [quando occorre]	Elettrocuzione; Punture, tagli, abrasioni.

Informazioni per imprese esecutrici e lavoratori autonomi sulle caratteristiche tecniche dell'opera progettata e del luogo di lavoro

Punti critici	Misure preventive e protettive in dotazione dell'opera	Misure preventive e protettive ausiliarie
Accessi ai luoghi di lavoro		
Sicurezza dei luoghi di lavoro		
Impianti di alimentazione e di scarico		
Approvvigionamento e movimentazione materiali		
Approvvigionamento e movimentazione attrezzature		
Igiene sul lavoro		
Interferenze e protezione terzi		

Tavole Allegate	
------------------------	--

02.04.07 Sistemi wireless

I sistemi domotici wireless utilizzano le onde elettromagnetiche per far comunicare tra di loro i nodi della rete in modo da effettuare la trasmissione dei dati. I sistemi wireless per la trasmissione dei dati dei sistemi domotici sono l'infrarosso, la radiofrequenza e il wi-fi (quest'ultimo è particolarmente utilizzato per la facilità di realizzazione e d esecuzione dell'impianto).

Scheda II-1

Tipologia dei lavori	Codice scheda	02.04.07.01
Manutenzione		

Tipo di intervento	Rischi individuati
Regolazione dispositivi wi-fi: Regolare le soglie di assorbimento e	Elettrocuzione; Punture, tagli, abrasioni.

delle tensioni del ricevente e dell'emittente. [con cadenza ogni 6 mesi]	
--	--

Informazioni per imprese esecutrici e lavoratori autonomi sulle caratteristiche tecniche dell'opera progettata e del luogo di lavoro

Punti critici	Misure preventive e protettive in dotazione dell'opera	Misure preventive e protettive ausiliarie
Accessi ai luoghi di lavoro		
Sicurezza dei luoghi di lavoro		
Impianti di alimentazione e di scarico		
Approvvigionamento e movimentazione materiali		
Approvvigionamento e movimentazione attrezzature		
Igiene sul lavoro		
Interferenze e protezione terzi		

Tavole Allegate	
------------------------	--

Scheda II-1

Tipologia dei lavori	Codice scheda	02.04.07.02
Manutenzione		

Tipo di intervento	Rischi individuati
Sostituzione dispositivi wi-fi: Sostituire i dispositivi wi-fi quando deteriorati o quando non in grado di svolgere la propria funzione [con cadenza ogni 10 anni]	Elettrocuzione; Punture, tagli, abrasioni.

Informazioni per imprese esecutrici e lavoratori autonomi sulle caratteristiche tecniche dell'opera progettata e del luogo di lavoro

Punti critici	Misure preventive e protettive in dotazione dell'opera	Misure preventive e protettive ausiliarie
Accessi ai luoghi di lavoro		
Sicurezza dei luoghi di lavoro		
Impianti di alimentazione e di scarico		
Approvvigionamento e movimentazione materiali		
Approvvigionamento e movimentazione attrezzature		
Igiene sul lavoro		
Interferenze e protezione terzi		

Tavole Allegate	
------------------------	--

03 EDILIZIA: CHIUSURE

Rappresentano l'insieme delle unità tecnologiche e di tutti gli elementi tecnici del sistema edilizio che hanno la funzione di separare e di configurare gli spazi che si trovano all'interno del sistema edilizio rispetto all'esterno.

03.01 Pareti esterne

Insieme degli elementi tecnici verticali del sistema edilizio aventi funzione di separare gli spazi interni del sistema edilizio stesso rispetto all'esterno.

03.01.01 Murature intonacate

Una muratura composta in elementi vari e rivestita mediante intonaco a base cementizia.

Scheda II-1

Tipologia dei lavori	Codice scheda	03.01.01.01
Manutenzione		

Tipo di intervento	Rischi individuati
Ripristino intonaco: Rimozione delle parti ammalorate e conseguente ripresa dell'intonaco. [con cadenza ogni 10 anni]	Caduta dall'alto; Urti, colpi, impatti, compressioni.

Informazioni per imprese esecutrici e lavoratori autonomi sulle caratteristiche tecniche dell'opera progettata e del luogo di lavoro

Punti critici	Misure preventive e protettive in dotazione dell'opera	Misure preventive e protettive ausiliarie
Accessi ai luoghi di lavoro		Ponteggi; Trabattelli; Ponti su cavalletti; Andatoie e passerelle.
Sicurezza dei luoghi di lavoro		Parapetti; Cintura di sicurezza, imbracatura, cordini; Scarpe di sicurezza; Casco o elmetto; Guanti.
Impianti di alimentazione e di scarico	Prese elettriche a 220 V protette da differenziale magneto-termico	Impianto elettrico di cantiere; Impianto di adduzione di acqua.
Approvvigionamento e movimentazione materiali		Zone stoccaggio materiali.
Approvvigionamento e movimentazione attrezzature		Deposito attrezzature.
Igiene sul lavoro		Gabinetti; Locali per lavarsi.
Interferenze e protezione terzi		Recinzioni di cantiere.

Tavole Allegate

03.01.02 Parete ventilata

Si tratta di una soluzione costruttiva caratterizzata dalla presenza di uno strato di ventilazione. La parete ventilata è caratterizzata al suo interno di un movimento d'aria ascendente che utilizza il calore radiante proveniente dall'esterno. Tale movimento permette l'evacuazione del vapore acqueo che proviene dall'interno facendo diminuire la possibilità di condensazioni interstiziali. Inoltre nella facciata ventilata la posizione esterna dell'isolante consente di controllare i ponti termici e le condensazioni superficiali. Da un punto di vista della stratificazione funzionale essa è composta da: a) strato di protezione; b) strato di ventilazione; c) strato di isolamento termico; d) elemento di collegamento; e) strato resistente.

Scheda II-1

Tipologia dei lavori	Codice scheda	03.01.02.01
Manutenzione		

Tipo di intervento	Rischi individuati
Ripristino facciata: Pulizia della facciata e reintegro dei giunti. [quando occorre]	Caduta dall'alto; Urti, colpi, impatti, compressioni.

Informazioni per imprese esecutrici e lavoratori autonomi sulle caratteristiche tecniche dell'opera progettata e del luogo di lavoro

--

Punti critici	Misure preventive e protettive in dotazione dell'opera	Misure preventive e protettive ausiliarie
Accessi ai luoghi di lavoro		Ponteggi; Trabattelli; Ponti su cavalletti; Andatoie e passerelle.
Sicurezza dei luoghi di lavoro		Parapetti; Cintura di sicurezza, imbracatura, cordini; Scarpe di sicurezza; Casco o elmetto; Guanti.
Impianti di alimentazione e di scarico	Prese elettriche a 220 V protette da differenziale magneto-termico	Impianto elettrico di cantiere; Impianto di adduzione di acqua.
Approvvigionamento e movimentazione materiali		Zone stoccaggio materiali.
Approvvigionamento e movimentazione attrezzature		Deposito attrezzature.
Igiene sul lavoro		Gabinetti; Locali per lavarsi.
Interferenze e protezione terzi		Recinzioni di cantiere.

Tavole Allegate	
-----------------	--

Scheda II-1

Tipologia dei lavori	Codice scheda	03.01.02.02
Manutenzione		

Tipo di intervento	Rischi individuati
Sostituzione elementi: Sostituzione degli elementi usurati o rovinati con elementi analoghi. [quando occorre]	Caduta dall'alto; Urti, colpi, impatti, compressioni.

Informazioni per imprese esecutrici e lavoratori autonomi sulle caratteristiche tecniche dell'opera progettata e del luogo di lavoro

Punti critici	Misure preventive e protettive in dotazione dell'opera	Misure preventive e protettive ausiliarie
Accessi ai luoghi di lavoro		Ponteggi; Trabattelli; Ponti su cavalletti; Andatoie e passerelle.
Sicurezza dei luoghi di lavoro		Parapetti; Cintura di sicurezza, imbracatura, cordini; Scarpe di sicurezza; Casco o elmetto; Guanti.
Impianti di alimentazione e di scarico	Prese elettriche a 220 V protette da differenziale magneto-termico	Impianto elettrico di cantiere; Impianto di adduzione di acqua.
Approvvigionamento e movimentazione materiali		Zone stoccaggio materiali.
Approvvigionamento e movimentazione attrezzature		Deposito attrezzature.
Igiene sul lavoro		Gabinetti; Locali per lavarsi.
Interferenze e protezione terzi		Recinzioni di cantiere.

Tavole Allegate	
-----------------	--

03.02 Rivestimenti esterni

Si tratta di strati funzionali, facenti parte delle chiusure verticali, la cui funzione principale è quella di proteggere il sistema di chiusura dalle sollecitazioni esterne degli edifici e dagli agenti atmosferici nonché di assicurargli un aspetto uniforme ed ornamentale.

03.02.01 Rivestimento a cappotto

E' un tipo di rivestimento che prevede l'utilizzo di pannelli o lastre di materiale isolante fissate meccanicamente al supporto murario e protette da uno strato sottile di intonaco.

Scheda II-1

Tipologia dei lavori	Codice scheda	03.02.01.01
Manutenzione		

Tipo di intervento	Rischi individuati
Pulizia delle superfici: Pulizia della patina superficiale degradata dell'intonaco mediante lavaggio ad acqua con soluzioni adatte al tipo di rivestimento. Rimozioni di macchie, graffiti o depositi superficiali mediante l'impiego di soluzioni chimiche appropriate e comunque con tecniche idonee. [quando occorre]	Caduta dall'alto; Caduta di materiale dall'alto o a livello; Scivolamenti, cadute a livello; Urti, colpi, impatti, compressioni; Getti, schizzi.

Informazioni per imprese esecutrici e lavoratori autonomi sulle caratteristiche tecniche dell'opera progettata e del luogo di lavoro

Punti critici	Misure preventive e protettive in dotazione dell'opera	Misure preventive e protettive ausiliarie
Accessi ai luoghi di lavoro		Ponteggi; Trabattelli; Ponti su cavalletti; Andatoie e passerelle.
Sicurezza dei luoghi di lavoro		Parapetti; Cintura di sicurezza, imbracatura, cordini; Occhiali, visiere o schermi; Scarpe di sicurezza; Casco o elmetto; Guanti.
Impianti di alimentazione e di scarico	Prese elettriche a 220 V protette da differenziale magneto-termico	Impianto elettrico di cantiere; Impianto di adduzione di acqua.
Approvvigionamento e movimentazione materiali		Zone stoccaggio materiali.
Approvvigionamento e movimentazione attrezzature		Deposito attrezzature.
Igiene sul lavoro		Gabinetti; Locali per lavarsi.
Interferenze e protezione terzi		Recinzioni di cantiere.

Tavole Allegate

Scheda II-1

Tipologia dei lavori	Codice scheda	03.02.01.02
Manutenzione		

Tipo di intervento	Rischi individuati
Sostituzione di parti usurate: Sostituzione delle parti più soggette ad usura o altre forme di degrado mediante l'asportazione dei pannelli o lastre danneggiate. Rifacimento dell'intonaco di protezione o altro rivestimento con materiali adeguati e/o comunque simili a quelli originari ponendo particolare attenzione a non alterare l'aspetto visivo cromatico delle superfici. [quando occorre]	Caduta dall'alto; Urti, colpi, impatti, compressioni.

Informazioni per imprese esecutrici e lavoratori autonomi sulle caratteristiche tecniche dell'opera progettata e del luogo di lavoro

Punti critici	Misure preventive e protettive in	Misure preventive e protettive ausiliarie
---------------	-----------------------------------	---

	dotazione dell'opera	
Accessi ai luoghi di lavoro		Ponteggi; Trabattelli; Ponti su cavalletti; Andatoie e passerelle.
Sicurezza dei luoghi di lavoro		Parapetti; Cintura di sicurezza, imbracatura, cordini; Scarpe di sicurezza; Casco o elmetto; Guanti.
Impianti di alimentazione e di scarico	Prese elettriche a 220 V protette da differenziale magneto-termico	Impianto elettrico di cantiere; Impianto di adduzione di acqua.
Approvvigionamento e movimentazione materiali		Zone stoccaggio materiali.
Approvvigionamento e movimentazione attrezzature		Deposito attrezzature.
Igiene sul lavoro		Gabinetti; Locali per lavarsi.
Interferenze e protezione terzi		Recinzioni di cantiere.

Tavole Allegate	
------------------------	--

03.02.02 Rivestimenti lapidei

Quelli tradizionali possono essere costituiti da lastre singole la cui posa avviene in modo indipendente l'una dall'altra e risultano essere autonome ma compatibili rispetto alle stratificazioni interne. Quelli più innovativi sono costituiti da pannelli formati da uno o più elementi lapidei a loro volta indipendenti o assemblati in opera. Per il rivestimento di pareti esterne è preferibile utilizzare materiali che oltre a fattori estetici diano garanzia di resistenza meccanica all'usura e agli attacchi derivanti da fattori inquinanti (tra questi i marmi come il bianco di Carrara, i graniti, i travertini, ecc.).

Scheda II-1

Tipologia dei lavori	Codice scheda	03.02.02.01
Manutenzione		

Tipo di intervento	Rischi individuati
Pulizia delle superfici: Pulizia della patina superficiale degradata del rivestimento lapideo mediante lavaggio ad acqua ed impacchi con soluzioni adatte al tipo di rivestimento. Rimozioni di macchie, graffi o depositi superficiali mediante l'impiego di tecniche con getto d'acqua calda a vapore e soluzioni chimiche appropriate. [con cadenza ogni 5 anni]	Caduta dall'alto; Caduta di materiale dall'alto o a livello; Scivolamenti, cadute a livello; Urti, colpi, impatti, compressioni; Getti, schizzi.

Informazioni per imprese esecutrici e lavoratori autonomi sulle caratteristiche tecniche dell'opera progettata e del luogo di lavoro

Punti critici	Misure preventive e protettive in dotazione dell'opera	Misure preventive e protettive ausiliarie
Accessi ai luoghi di lavoro		Ponteggi; Trabattelli; Ponti su cavalletti; Andatoie e passerelle.
Sicurezza dei luoghi di lavoro		Parapetti; Cintura di sicurezza, imbracatura, cordini; Occhiali, visiere o schermi; Scarpe di sicurezza; Casco o elmetto; Guanti.
Impianti di alimentazione e di scarico		Impianto elettrico di cantiere; Impianto di adduzione di acqua.
Approvvigionamento e movimentazione materiali		Zone stoccaggio materiali.
Approvvigionamento e movimentazione attrezzature		Deposito attrezzature.
Igiene sul lavoro	Saracinesche per l'intercettazione dell'acqua potabile	Gabinetti; Locali per lavarsi.
Interferenze e protezione terzi		Recinzioni di cantiere.

Tavole Allegate	
------------------------	--

Scheda II-1

Tipologia dei lavori	Codice scheda	03.02.02.02
Manutenzione		

Tipo di intervento	Rischi individuati
Pulizia e reintegro giunti: Rimozione dei pannelli lapidei di facciata, pulizia degli alloggiamenti, reintegro degli giunti strutturali e rifacimento delle sigillature di tenuta degradate. [con cadenza ogni 10 anni]	Caduta dall'alto; Urti, colpi, impatti, compressioni.

Informazioni per imprese esecutrici e lavoratori autonomi sulle caratteristiche tecniche dell'opera progettata e del luogo di lavoro

Punti critici	Misure preventive e protettive in dotazione dell'opera	Misure preventive e protettive ausiliarie
Accessi ai luoghi di lavoro		Ponteggi; Trabattelli; Ponti su cavalletti; Andatoie e passerelle.
Sicurezza dei luoghi di lavoro		Parapetti; Cintura di sicurezza, imbracatura, cordini; Scarpe di sicurezza; Casco o elmetto; Guanti.
Impianti di alimentazione e di scarico		Impianto elettrico di cantiere; Impianto di adduzione di acqua.
Approvvigionamento e movimentazione materiali		Zone stoccaggio materiali.
Approvvigionamento e movimentazione attrezzature		Deposito attrezzature.
Igiene sul lavoro	Saracinesche per l'intercettazione dell'acqua potabile	Gabinetti; Locali per lavarsi.
Interferenze e protezione terzi		Recinzioni di cantiere.

Tavole Allegate	
------------------------	--

Scheda II-1

Tipologia dei lavori	Codice scheda	03.02.02.03
Manutenzione		

Tipo di intervento	Rischi individuati
Ripristino strati protettivi: Sostituzione delle parti più soggette ad usura o altre forme di degrado mediante l'asportazione dei pannelli o lastre danneggiate. Rifacimento dell'intonaco di protezione o altro rivestimento con materiali adeguati e/o comunque simili a quelli originari ponendo particolare attenzione a non alterare l'aspetto visivo cromatico delle superfici. [con cadenza ogni 5 anni]	Caduta dall'alto; Urti, colpi, impatti, compressioni.

Informazioni per imprese esecutrici e lavoratori autonomi sulle caratteristiche tecniche dell'opera progettata e del luogo di lavoro

Punti critici	Misure preventive e protettive in dotazione dell'opera	Misure preventive e protettive ausiliarie
Accessi ai luoghi di lavoro		Ponteggi; Trabattelli; Ponti su cavalletti; Andatoie e passerelle.

Sicurezza dei luoghi di lavoro		Parapetti; Cintura di sicurezza, imbracatura, cordini; Scarpe di sicurezza; Casco o elmetto; Guanti.
Impianti di alimentazione e di scarico		Impianto elettrico di cantiere; Impianto di adduzione di acqua.
Approvvigionamento e movimentazione materiali		Zone stoccaggio materiali.
Approvvigionamento e movimentazione attrezzature		Deposito attrezzature.
Igiene sul lavoro	Saracinesche per l'intercettazione dell'acqua potabile	Gabinetti; Locali per lavarsi.
Interferenze e protezione terzi		Recinzioni di cantiere.

Tavole Allegate	
------------------------	--

Scheda II-1

Tipologia dei lavori	Codice scheda	03.02.02.04
Manutenzione		

Tipo di intervento	Rischi individuati
Sostituzione degli elementi degradati: Sostituzione degli elementi usurati o rotti con altri analoghi. Sostituzione e verifica dei relativi ancoraggi. [quando occorre]	Caduta dall'alto; Urti, colpi, impatti, compressioni.

Informazioni per imprese esecutrici e lavoratori autonomi sulle caratteristiche tecniche dell'opera progettata e del luogo di lavoro

Punti critici	Misure preventive e protettive in dotazione dell'opera	Misure preventive e protettive ausiliarie
Accessi ai luoghi di lavoro		Ponteggi; Trabattelli; Ponti su cavalletti; Andatoie e passerelle.
Sicurezza dei luoghi di lavoro		Parapetti; Cintura di sicurezza, imbracatura, cordini; Scarpe di sicurezza; Casco o elmetto; Guanti.
Impianti di alimentazione e di scarico		Impianto elettrico di cantiere; Impianto di adduzione di acqua.
Approvvigionamento e movimentazione materiali		Zone stoccaggio materiali.
Approvvigionamento e movimentazione attrezzature		Deposito attrezzature.
Igiene sul lavoro	Saracinesche per l'intercettazione dell'acqua potabile	Gabinetti; Locali per lavarsi.
Interferenze e protezione terzi		Recinzioni di cantiere.

Tavole Allegate	
------------------------	--

03.03 Infissi esterni

Gli infissi esterni fanno parte del sistema chiusura del sistema tecnologico. Il loro scopo è quello di soddisfare i requisiti di benessere quindi di permettere l'illuminazione e la ventilazione naturale degli ambienti, garantendo inoltre le prestazioni di isolamento termico-acustico. Gli infissi offrono un'ampia gamma di tipologie diverse sia per materiale che per tipo di apertura.

03.03.01 Serramenti in alluminio

Si tratta di serramenti i cui profili sono ottenuti per estrusione. L'unione dei profili avviene meccanicamente con squadrette interne in alluminio o acciaio zincato. Le colorazioni diverse avvengono per elettrocolorazione. Particolare attenzione va posta nell'accostamento fra i diversi materiali; infatti il contatto fra diversi metalli può creare potenziali elettrici in occasione di agenti

atmosferici con conseguente corrosione galvanica del metallo a potenziale elettrico minore. Rispetto agli infissi in legno hanno una minore manutenzione.

Scheda II-1

Tipologia dei lavori	Codice scheda	03.03.01.01
Manutenzione		

Tipo di intervento	Rischi individuati
Ripristino fissaggi telai fissi: Ripristino fissaggi dei telai al vano e al controtelaio al muro e riattivazione del fissaggio dei blocchetti di regolazione e fissaggio tramite cacciavite. [con cadenza ogni 3 anni]	Caduta dall'alto; Caduta di materiale dall'alto o a livello; Scivolamenti, cadute a livello; Urti, colpi, impatti, compressioni; Getti, schizzi.

Informazioni per imprese esecutrici e lavoratori autonomi sulle caratteristiche tecniche dell'opera progettata e del luogo di lavoro

Punti critici	Misure preventive e protettive in dotazione dell'opera	Misure preventive e protettive ausiliarie
Accessi ai luoghi di lavoro		Ponteggi; Trabattelli; Ponti su cavalletti; Andatoie e passerelle.
Sicurezza dei luoghi di lavoro		Parapetti; Impianti di adduzione di energia di qualsiasi tipo; Cintura di sicurezza, imbracatura, cordini; Occhiali, visiere o schermi; Scarpe di sicurezza; Casco o elmetto; Guanti.
Impianti di alimentazione e di scarico	Prese elettriche a 220 V protette da differenziale magneto-termico	Impianto elettrico di cantiere; Impianto di adduzione di acqua.
Approvvigionamento e movimentazione materiali		Zone stoccaggio materiali.
Approvvigionamento e movimentazione attrezzature		Deposito attrezzature.
Igiene sul lavoro		
Interferenze e protezione terzi		

Tavole Allegate

Scheda II-1

Tipologia dei lavori	Codice scheda	03.03.01.02
Manutenzione		

Tipo di intervento	Rischi individuati
Ripristino ortogonalità telai mobili: Ripristino dell'ortogonalità delle ante e fissaggio dei cavallotti di unione dei profilati dell'anta. [con cadenza ogni anno]	Caduta dall'alto; Caduta di materiale dall'alto o a livello; Scivolamenti, cadute a livello; Urti, colpi, impatti, compressioni; Getti, schizzi.

Informazioni per imprese esecutrici e lavoratori autonomi sulle caratteristiche tecniche dell'opera progettata e del luogo di lavoro

Punti critici	Misure preventive e protettive in dotazione dell'opera	Misure preventive e protettive ausiliarie
Accessi ai luoghi di lavoro		Ponteggi; Trabattelli; Ponti su cavalletti; Andatoie e passerelle.
Sicurezza dei luoghi di lavoro		Parapetti; Impianti di adduzione di energia di qualsiasi tipo; Cintura di sicurezza,

		imbracatura, cordini; Occhiali, visiere o schermi; Scarpe di sicurezza; Casco o elmetto; Guanti.
Impianti di alimentazione e di scarico	Prese elettriche a 220 V protette da differenziale magneto-termico	Impianto elettrico di cantiere; Impianto di adduzione di acqua.
Approvvigionamento e movimentazione materiali		Zone stoccaggio materiali.
Approvvigionamento e movimentazione attrezzature		Deposito attrezzature.
Igiene sul lavoro		
Interferenze e protezione terzi		

Tavole Allegate	
------------------------	--

Scheda II-1

Tipologia dei lavori	Codice scheda	03.03.01.03
Manutenzione		

Tipo di intervento	Rischi individuati
Sostituzione frangisole: Sostituzione dei frangisole impacchettabili con elementi analoghi. [quando occorre]	Caduta dall'alto; Caduta di materiale dall'alto o a livello; Scivolamenti, cadute a livello; Urti, colpi, impatti, compressioni; Getti, schizzi.

Informazioni per imprese esecutrici e lavoratori autonomi sulle caratteristiche tecniche dell'opera progettata e del luogo di lavoro

Punti critici	Misure preventive e protettive in dotazione dell'opera	Misure preventive e protettive ausiliarie
Accessi ai luoghi di lavoro		Ponteggi; Trabattelli; Ponti su cavalletti; Andatoie e passerelle.
Sicurezza dei luoghi di lavoro		Parapetti; Impianti di adduzione di energia di qualsiasi tipo; Cintura di sicurezza, imbracatura, cordini; Occhiali, visiere o schermi; Scarpe di sicurezza; Casco o elmetto; Guanti.
Impianti di alimentazione e di scarico	Prese elettriche a 220 V protette da differenziale magneto-termico	Impianto elettrico di cantiere; Impianto di adduzione di acqua.
Approvvigionamento e movimentazione materiali		Zone stoccaggio materiali.
Approvvigionamento e movimentazione attrezzature		Deposito attrezzature.
Igiene sul lavoro		
Interferenze e protezione terzi		

Tavole Allegate	
------------------------	--

Scheda II-1

Tipologia dei lavori	Codice scheda	03.03.01.04
Manutenzione		

Tipo di intervento	Rischi individuati
Sostituzione infisso: Sostituzione dell'infisso e del controtelaio mediante smontaggio e posa del nuovo serramento mediante l'impiego di tecniche di fissaggio, di regolazione e sigillature specifiche al tipo di infisso. [con cadenza ogni 30 anni]	Caduta dall'alto; Caduta di materiale dall'alto o a livello; Scivolamenti, cadute a livello; Urti, colpi, impatti, compressioni; Getti, schizzi.

Informazioni per imprese esecutrici e lavoratori autonomi sulle caratteristiche tecniche dell'opera progettata e del luogo di lavoro

Punti critici	Misure preventive e protettive in dotazione dell'opera	Misure preventive e protettive ausiliarie
Accessi ai luoghi di lavoro		Ponteggi; Trabattelli; Ponti su cavalletti; Andatoie e passerelle.
Sicurezza dei luoghi di lavoro		Parapetti; Impianti di adduzione di energia di qualsiasi tipo; Cintura di sicurezza, imbracatura, cordini; Occhiali, visiere o schermi; Scarpe di sicurezza; Casco o elmetto; Guanti.
Impianti di alimentazione e di scarico	Prese elettriche a 220 V protette da differenziale magneto-termico	Impianto elettrico di cantiere; Impianto di adduzione di acqua.
Approvvigionamento e movimentazione materiali		Zone stoccaggio materiali.
Approvvigionamento e movimentazione attrezzature		Deposito attrezzature.
Igiene sul lavoro		
Interferenze e protezione terzi		

Tavole Allegate

03.03.02 Serramenti in materie plastiche (PVC)

Si tratta di infissi in plastica realizzati in PVC (ossia in polivinilcloruro) mediante processo di estrusione. I telai sono realizzati mediante giunzioni meccaniche o con saldature a piastra calda dei profili. Per la modesta resistenza meccanica del materiale gli infissi vengono realizzati a sezioni con più camere e per la chiusura di luci elevate si fa ricorso a rinforzi con profilati di acciaio. I principali vantaggi dei serramenti in PVC sono la resistenza agli agenti aggressivi e all'umidità, la leggerezza, l'imputrescibilità, l'elevata coibenza termica. Difficoltà invece nell'impiego riguarda nel comportamento alle variazioni di temperature e conseguentemente alle dilatazioni; si sconsigliano infatti profilati in colori scuri. Si possono ottenere anche effetto legno mediante l'incollaggio a caldo di un film acrilico sui profilati.

Scheda II-1

Tipologia dei lavori	Codice scheda	03.03.02.01
Manutenzione		

Tipo di intervento	Rischi individuati
Ripristino fissaggi telai fissi: Ripristino fissaggi dei telai al vano e al controtelaio al muro e riattivazione del fissaggio dei blocchetti di regolazione e fissaggio tramite cacciavite. [con cadenza ogni 3 anni]	Caduta dall'alto; Caduta di materiale dall'alto o a livello; Scivolamenti, cadute a livello; Urti, colpi, impatti, compressioni; Getti, schizzi.

Informazioni per imprese esecutrici e lavoratori autonomi sulle caratteristiche tecniche dell'opera progettata e del luogo di lavoro

Punti critici	Misure preventive e protettive in dotazione dell'opera	Misure preventive e protettive ausiliarie
Accessi ai luoghi di lavoro		Ponteggi; Trabattelli; Ponti su cavalletti; Andatoie e passerelle.
Sicurezza dei luoghi di lavoro		Parapetti; Impianti di adduzione di energia di qualsiasi tipo; Cintura di sicurezza, imbracatura, cordini; Occhiali, visiere o schermi; Scarpe di sicurezza; Casco o elmetto;

		Guanti.
Impianti di alimentazione e di scarico	Prese elettriche a 220 V protette da differenziale magneto-termico	Impianto elettrico di cantiere; Impianto di adduzione di acqua.
Approvvigionamento e movimentazione materiali		Zone stoccaggio materiali.
Approvvigionamento e movimentazione attrezzature		Deposito attrezzature.
Igiene sul lavoro		
Interferenze e protezione terzi		

Tavole Allegate	
------------------------	--

Scheda II-1

Tipologia dei lavori	Codice scheda	03.03.02.02
Manutenzione		

Tipo di intervento	Rischi individuati
Ripristino ortogonalità telai mobili: Ripristino dell'ortogonalità delle ante e fissaggio dei cavallotti di unione dei profilati dell'anta. [con cadenza ogni anno]	Caduta dall'alto; Caduta di materiale dall'alto o a livello; Scivolamenti, cadute a livello; Urti, colpi, impatti, compressioni; Getti, schizzi.

Informazioni per imprese esecutrici e lavoratori autonomi sulle caratteristiche tecniche dell'opera progettata e del luogo di lavoro

Punti critici	Misure preventive e protettive in dotazione dell'opera	Misure preventive e protettive ausiliarie
Accessi ai luoghi di lavoro		Ponteggi; Trabattelli; Ponti su cavalletti; Andatoie e passerelle.
Sicurezza dei luoghi di lavoro		Parapetti; Impianti di adduzione di energia di qualsiasi tipo; Cintura di sicurezza, imbracatura, cordini; Occhiali, visiere o schermi; Scarpe di sicurezza; Casco o elmetto; Guanti.
Impianti di alimentazione e di scarico	Prese elettriche a 220 V protette da differenziale magneto-termico	Impianto elettrico di cantiere; Impianto di adduzione di acqua.
Approvvigionamento e movimentazione materiali		Zone stoccaggio materiali.
Approvvigionamento e movimentazione attrezzature		Deposito attrezzature.
Igiene sul lavoro		
Interferenze e protezione terzi		

Tavole Allegate	
------------------------	--

Scheda II-1

Tipologia dei lavori	Codice scheda	03.03.02.03
Manutenzione		

Tipo di intervento	Rischi individuati
Sostituzione frangisole: Sostituzione dei frangisole impacchettabili con elementi analoghi. [quando occorre]	Caduta dall'alto; Caduta di materiale dall'alto o a livello; Scivolamenti, cadute a livello; Urti, colpi, impatti, compressioni; Getti, schizzi.

Informazioni per imprese esecutrici e lavoratori autonomi sulle caratteristiche tecniche dell'opera progettata e del
--

luogo di lavoro

Punti critici	Misure preventive e protettive in dotazione dell'opera	Misure preventive e protettive ausiliarie
Accessi ai luoghi di lavoro		Ponteggi; Trabattelli; Ponti su cavalletti; Andatoie e passerelle.
Sicurezza dei luoghi di lavoro		Parapetti; Impianti di adduzione di energia di qualsiasi tipo; Cintura di sicurezza, imbracatura, cordini; Occhiali, visiere o schermi; Scarpe di sicurezza; Casco o elmetto; Guanti.
Impianti di alimentazione e di scarico	Prese elettriche a 220 V protette da differenziale magneto-termico	Impianto elettrico di cantiere; Impianto di adduzione di acqua.
Approvvigionamento e movimentazione materiali		Zone stoccaggio materiali.
Approvvigionamento e movimentazione attrezzature		Deposito attrezzature.
Igiene sul lavoro		
Interferenze e protezione terzi		

Tavole Allegate

Scheda II-1

Tipologia dei lavori	Codice scheda	03.03.02.04
Manutenzione		

Tipo di intervento	Rischi individuati
Sostituzione infisso: Sostituzione dell'infisso e del controtelaio mediante smontaggio e posa del nuovo serramento mediante l'impiego di tecniche di fissaggio, di regolazione e sigillature specifiche al tipo di infisso. [con cadenza ogni 30 anni]	Caduta dall'alto; Caduta di materiale dall'alto o a livello; Scivolamenti, cadute a livello; Urti, colpi, impatti, compressioni; Getti, schizzi.

Informazioni per imprese esecutrici e lavoratori autonomi sulle caratteristiche tecniche dell'opera progettata e del luogo di lavoro

Punti critici	Misure preventive e protettive in dotazione dell'opera	Misure preventive e protettive ausiliarie
Accessi ai luoghi di lavoro		Ponteggi; Trabattelli; Ponti su cavalletti; Andatoie e passerelle.
Sicurezza dei luoghi di lavoro		Parapetti; Impianti di adduzione di energia di qualsiasi tipo; Cintura di sicurezza, imbracatura, cordini; Occhiali, visiere o schermi; Scarpe di sicurezza; Casco o elmetto; Guanti.
Impianti di alimentazione e di scarico	Prese elettriche a 220 V protette da differenziale magneto-termico	Impianto elettrico di cantiere; Impianto di adduzione di acqua.
Approvvigionamento e movimentazione materiali		Zone stoccaggio materiali.
Approvvigionamento e movimentazione attrezzature		Deposito attrezzature.
Igiene sul lavoro		
Interferenze e protezione terzi		

Tavole Allegate

03.03.03 Infissi esterni

Si tratta di elementi architettonici realizzati per la chiusura delle aperture ricavate nelle pareti che consentono la comunicazione fra l'interno e l'esterno di un edificio o di due locali interni.

Scheda II-1

Tipologia dei lavori	Codice scheda	03.03.03.01
Manutenzione		

Tipo di intervento	Rischi individuati
Pulizia organi di movimentazione: Pulizia degli organi di movimentazione tramite detergenti comuni. [quando occorre]	Caduta dall'alto; Caduta di materiale dall'alto o a livello; Scivolamenti, cadute a livello; Urti, colpi, impatti, compressioni.

Informazioni per imprese esecutrici e lavoratori autonomi sulle caratteristiche tecniche dell'opera progettata e del luogo di lavoro

Punti critici	Misure preventive e protettive in dotazione dell'opera	Misure preventive e protettive ausiliarie
Accessi ai luoghi di lavoro		
Sicurezza dei luoghi di lavoro		
Impianti di alimentazione e di scarico		
Approvvigionamento e movimentazione materiali		
Approvvigionamento e movimentazione attrezzature		
Igiene sul lavoro		
Interferenze e protezione terzi		

Tavole Allegate

Scheda II-1

Tipologia dei lavori	Codice scheda	03.03.03.02
Manutenzione		

Tipo di intervento	Rischi individuati
Regolazione organi di movimentazione: Regolazione delle cerniere e della perfetta chiusura dell'anta col telaio fisso. Riposizionamento tramite scorrimento nelle apposite sedi delle cerniere. [con cadenza ogni 2 anni]	Caduta dall'alto; Urti, colpi, impatti, compressioni.

Informazioni per imprese esecutrici e lavoratori autonomi sulle caratteristiche tecniche dell'opera progettata e del luogo di lavoro

Punti critici	Misure preventive e protettive in dotazione dell'opera	Misure preventive e protettive ausiliarie
Accessi ai luoghi di lavoro		
Sicurezza dei luoghi di lavoro		
Impianti di alimentazione e di scarico		
Approvvigionamento e movimentazione materiali		

Approvvigionamento e movimentazione attrezzature		
Igiene sul lavoro		
Interferenze e protezione terzi		

Tavole Allegate	
------------------------	--

03.04 Smaltimento e protezioni per acqua piovana

03.04.01 Canali di gronda e pluviali

I canali di gronda sono gli elementi dell'impianto di raccolta delle acque meteoriche che si sviluppano lungo la linea di gronda. Le pluviali hanno la funzione di convogliare ai sistemi di smaltimento al suolo le acque meteoriche raccolte nei canali di gronda. Essi sono destinati alla raccolta ed allo smaltimento delle acque meteoriche dalle coperture degli edifici. I vari profilati possono essere realizzati in PVC, in lamiera metallica (in alluminio, in rame, in acciaio, in zinco, ecc.). Per formare i sistemi completi di canalizzazioni, essi vengono dotati di appropriati accessori (fondelli di chiusura, bocchelli, parafoglie, staffe di sostegno, ecc.) collegati tra di loro. La forma e le dimensioni dei canali di gronda e delle pluviali dipendono dalla quantità d'acqua che deve essere convogliata e dai parametri della progettazione architettonica. La capacità di smaltimento del sistema dipende dal progetto del tetto e dalle dimensioni dei canali di gronda e dei pluviali.

Scheda II-1

Tipologia dei lavori	Codice scheda	03.04.01.01
Manutenzione		

Tipo di intervento	Rischi individuati
Pulizia griglie, canali di gronda, bocchettoni di raccolta: Rinnovo del manto impermeabile posto in semiaderenza, anche localmente, mediante inserimento di strati a secco o mediante colla. Rifacimento completo del manto mediante rimozione del vecchio manto se gravemente danneggiato. [con cadenza ogni 6 mesi]	Caduta dall'alto; Caduta di materiale dall'alto o a livello; Scivolamenti, cadute a livello; Urti, colpi, impatti, compressioni; Getti, schizzi; Inalazione fumi, gas, vapori.

Informazioni per imprese esecutrici e lavoratori autonomi sulle caratteristiche tecniche dell'opera progettata e del luogo di lavoro

Punti critici	Misure preventive e protettive in dotazione dell'opera	Misure preventive e protettive ausiliarie
Accessi ai luoghi di lavoro	Botole orizzontali; Botole verticali;	Ponteggi; Trabattelli; Ponti su cavalletti; Andatoie e passerelle.
Sicurezza dei luoghi di lavoro	Dispositivi di ancoraggio per sistemi anticaduta; Linee di ancoraggio per sistemi anticaduta; Dispositivi di aggancio di parapetti provvisori	Parapetti; Impianti di adduzione di energia di qualsiasi tipo; Cintura di sicurezza, imbracatura, cordini; Occhiali, visiere o schermi; Scarpe di sicurezza; Casco o elmetto; Guanti; Maschera antipolvere, apparecchi filtranti o isolanti.
Impianti di alimentazione e di scarico	Prese elettriche a 220 V protette da differenziale magneto-termico	Impianto elettrico di cantiere; Impianto di adduzione di acqua.
Approvvigionamento e movimentazione materiali		Zone stoccaggio materiali.
Approvvigionamento e movimentazione attrezzature		Deposito attrezzature.
Igiene sul lavoro		Gabinetti; Locali per lavarsi.
Interferenze e protezione terzi		

Tavole Allegate	
------------------------	--

Tipologia dei lavori	Codice scheda	03.04.01.02
Manutenzione		

Tipo di intervento	Rischi individuati
Reintegro canali di gronda e pluviali: Reintegro dei canali di gronda, delle pluviali, dei bocchettoni di raccolta e degli elementi di fissaggio. Riposizionamento degli elementi di raccolta in funzione delle superfici di copertura servite e delle pendenze previste. Sistemazione delle giunzioni mediante l'utilizzo di materiali analoghi a quelli preesistenti. [con cadenza ogni 5 anni]	Caduta dall'alto; Caduta di materiale dall'alto o a livello; Scivolamenti, cadute a livello; Urti, colpi, impatti, compressioni; Getti, schizzi; Inalazione fumi, gas, vapori.

Informazioni per imprese esecutrici e lavoratori autonomi sulle caratteristiche tecniche dell'opera progettata e del luogo di lavoro

Punti critici	Misure preventive e protettive in dotazione dell'opera	Misure preventive e protettive ausiliarie
Accessi ai luoghi di lavoro	Botole orizzontali; Botole verticali;	Ponteggi; Trabattelli; Ponti su cavalletti; Andatoie e passerelle.
Sicurezza dei luoghi di lavoro	Dispositivi di ancoraggio per sistemi anticaduta; Linee di ancoraggio per sistemi anticaduta; Dispositivi di aggancio di parapetti provvisori	Parapetti; Impianti di adduzione di energia di qualsiasi tipo; Cintura di sicurezza, imbracatura, cordini; Occhiali, visiere o schermi; Scarpe di sicurezza; Casco o elmetto; Guanti; Maschera antipolvere, apparecchi filtranti o isolanti.
Impianti di alimentazione e di scarico	Prese elettriche a 220 V protette da differenziale magneto-termico	Impianto elettrico di cantiere; Impianto di adduzione di acqua.
Approvvigionamento e movimentazione materiali		Zone stoccaggio materiali.
Approvvigionamento e movimentazione attrezzature		Deposito attrezzature.
Igiene sul lavoro		Gabinetti; Locali per lavarsi.
Interferenze e protezione terzi		

Tavole Allegate

03.05 Dispositivi di controllo della luce solare

Si tratta di elementi complementari ai serramenti la cui funzione principale è quella di controllare la radiazione solare immessa all'interno degli ambienti abitativi oltre che migliorare le prestazioni complessive del serramento. Ai dispositivi di controllo possono anche essere richieste ulteriori prestazioni e/o funzionalità specifiche attinenti la resistenza da eventuali intrusioni, all'isolamento termico, all'isolamento acustico, ecc..

03.05.01 Frangisole

Si tratta di un dispositivo di schermo per il controllo della luce solare e del livello termico. Viene generalmente collocato all'esterno della parete posto rispetto alle superfici vetrate ad una certa distanza. La funzionalità dello schermo consiste nel fatto che una parte della luce solare viene riflessa, l'altra viene assorbita trasformandosi in calore e disperdendosi nell'ambiente esterno. Sono generalmente costituiti da lamelle riflettenti fisse o orientabili in materiale diverso. I frangisole si differenziano in base alle caratteristiche geometriche:

- tipo ortogonale rispetto alla parete orizzontale;
- tipo ortogonale rispetto alla parete verticale;
- tipo ortogonale rispetto alla parete orizzontale e verticale (carabottini);
- tipo parallelo rispetto alla parete a elementi orizzontali;
- tipo parallelo rispetto alla parete a elementi verticali;
- tipo parallelo rispetto alla parete a elementi orizzontali e verticali (carabottini).

Scheda II-1

Tipologia dei lavori	Codice scheda	03.05.01.01
Manutenzione		

Tipo di intervento	Rischi individuati
Pulizia: Pulizia e rimozione dello sporco e dei depositi superficiali con detergenti idonei. [con cadenza ogni mese]	Caduta dall'alto; Caduta di materiale dall'alto o a livello; Scivolamenti, cadute a livello; Urti, colpi, impatti, compressioni.

Informazioni per imprese esecutrici e lavoratori autonomi sulle caratteristiche tecniche dell'opera progettata e del luogo di lavoro

Punti critici	Misure preventive e protettive in dotazione dell'opera	Misure preventive e protettive ausiliarie
Accessi ai luoghi di lavoro		
Sicurezza dei luoghi di lavoro		
Impianti di alimentazione e di scarico		
Approvvigionamento e movimentazione materiali		
Approvvigionamento e movimentazione attrezzature		
Igiene sul lavoro		
Interferenze e protezione terzi		

Tavole Allegate

Scheda II-1

Tipologia dei lavori	Codice scheda	03.05.01.02
Manutenzione		

Tipo di intervento	Rischi individuati
Regolazione degli organi di manovra: Regolazione degli organi di manovra e degli elementi accessori rispetto alle condizioni di uso standard. [con cadenza ogni 6 mesi]	Caduta dall'alto; Urti, colpi, impatti, compressioni.

Informazioni per imprese esecutrici e lavoratori autonomi sulle caratteristiche tecniche dell'opera progettata e del luogo di lavoro

Punti critici	Misure preventive e protettive in dotazione dell'opera	Misure preventive e protettive ausiliarie
Accessi ai luoghi di lavoro		
Sicurezza dei luoghi di lavoro		
Impianti di alimentazione e di scarico		
Approvvigionamento e movimentazione materiali		
Approvvigionamento e movimentazione attrezzature		
Igiene sul lavoro		
Interferenze e protezione terzi		

Tavole Allegate

Scheda II-1

Tipologia dei lavori	Codice scheda	03.05.01.03
Manutenzione		

Tipo di intervento	Rischi individuati
Regolazione orientamento: Regolazione dell'orientamento rispetto alle condizioni di soleggiamento, dei flussi d'aria di ventilazione, ecc.. [quando occorre]	Caduta dall'alto; Urti, colpi, impatti, compressioni.

Informazioni per imprese esecutrici e lavoratori autonomi sulle caratteristiche tecniche dell'opera progettata e del luogo di lavoro

Punti critici	Misure preventive e protettive in dotazione dell'opera	Misure preventive e protettive ausiliarie
Accessi ai luoghi di lavoro		
Sicurezza dei luoghi di lavoro		
Impianti di alimentazione e di scarico		
Approvvigionamento e movimentazione materiali		
Approvvigionamento e movimentazione attrezzature		
Igiene sul lavoro		
Interferenze e protezione terzi		

Tavole Allegate

03.05.02 Frangisole a schermo fisso in acciaio zincato

Si tratta di elementi di schermo, per la protezione dalla luce solare e del livello termico, con frangisole a schermo fisso realizzato con profilati lamellari in acciaio zincato.

I sistemi in genere risultano composti da:

- montanti verticali in acciaio zincato
- pannello di completamento realizzato con profilati lamellari orizzontali in acciaio zincato
- staffe di fissaggio con pannelli in acciaio zincato
- fissaggi.

Scheda II-1

Tipologia dei lavori	Codice scheda	03.05.02.01
Manutenzione		

Tipo di intervento	Rischi individuati
Pulizia: Pulizia e rimozione dello sporco e dei depositi superficiali con detergenti idonei. [con cadenza ogni mese]	Caduta dall'alto; Caduta di materiale dall'alto o a livello; Scivolamenti, cadute a livello; Urti, colpi, impatti, compressioni.

Informazioni per imprese esecutrici e lavoratori autonomi sulle caratteristiche tecniche dell'opera progettata e del luogo di lavoro

Punti critici	Misure preventive e protettive in dotazione dell'opera	Misure preventive e protettive ausiliarie
Accessi ai luoghi di lavoro		

Sicurezza dei luoghi di lavoro		
Impianti di alimentazione e di scarico		
Approvvigionamento e movimentazione materiali		
Approvvigionamento e movimentazione attrezzature		
Igiene sul lavoro		
Interferenze e protezione terzi		

Tavole Allegate	
------------------------	--

Scheda II-1

Tipologia dei lavori	Codice scheda	03.05.02.02
Manutenzione		

Tipo di intervento	Rischi individuati
Regolazione degli organi di manovra: Regolazione degli organi di manovra e degli elementi accessori rispetto alle condizioni di uso standard. [con cadenza ogni 6 mesi]	Caduta dall'alto; Urti, colpi, impatti, compressioni.

Informazioni per imprese esecutrici e lavoratori autonomi sulle caratteristiche tecniche dell'opera progettata e del luogo di lavoro

Punti critici	Misure preventive e protettive in dotazione dell'opera	Misure preventive e protettive ausiliarie
Accessi ai luoghi di lavoro		
Sicurezza dei luoghi di lavoro		
Impianti di alimentazione e di scarico		
Approvvigionamento e movimentazione materiali		
Approvvigionamento e movimentazione attrezzature		
Igiene sul lavoro		
Interferenze e protezione terzi		

Tavole Allegate	
------------------------	--

Scheda II-1

Tipologia dei lavori	Codice scheda	03.05.02.03
Manutenzione		

Tipo di intervento	Rischi individuati
Regolazione orientamento: Regolazione dell'orientamento rispetto alle condizioni di soleggiamento, dei flussi d'aria di ventilazione, ecc.. [quando occorre]	Caduta dall'alto; Urti, colpi, impatti, compressioni.

Informazioni per imprese esecutrici e lavoratori autonomi sulle caratteristiche tecniche dell'opera progettata e del luogo di lavoro

Punti critici	Misure preventive e protettive in dotazione dell'opera	Misure preventive e protettive ausiliarie
----------------------	---	--

Accessi ai luoghi di lavoro		
Sicurezza dei luoghi di lavoro		
Impianti di alimentazione e di scarico		
Approvvigionamento e movimentazione materiali		
Approvvigionamento e movimentazione attrezzature		
Igiene sul lavoro		
Interferenze e protezione terzi		

Tavole Allegate	
------------------------	--

03.05.03 Pellicole di sicurezza per vetri

Le pellicole di sicurezza per vetri sono realizzate con un sottile foglio plastico (in genere poliestere) che fatto aderire perfettamente al vetro è in grado di renderlo sicuro agli urti; inoltre in caso di rottura della lastra impedisce la caduta dei pezzi e la proiezione delle schegge perché tutto il vetro rimane incollato alla pellicola stessa.

Possono essere realizzate anche con materiali diversi a seconda del tipo di supporto su cui vengono applicate:

- in poliestere per applicazioni solo su vetro;
- in pvc per applicazioni su materie plastiche, vetro, superfici verniciate ed in genere superfici non porose e traspiranti.

Gli spessori delle pellicole di sicurezza possono variare dai 100 ai 404 micron a seconda delle versioni e della sicurezza che si vuole ottenere.

Scheda II-1

Tipologia dei lavori	Codice scheda	03.05.03.01
Manutenzione		

Tipo di intervento	Rischi individuati
Pulizia superfici: Pulizia e rimozione di residui e/o macchie lungo le superfici vetrate che possono compromettere la funzionalità mediante l'uso di prodotti detergenti appropriati. [con cadenza ogni settimana]	Caduta dall'alto; Caduta di materiale dall'alto o a livello; Scivolamenti, cadute a livello; Urti, colpi, impatti, compressioni.

Informazioni per imprese esecutrici e lavoratori autonomi sulle caratteristiche tecniche dell'opera progettata e del luogo di lavoro

Punti critici	Misure preventive e protettive in dotazione dell'opera	Misure preventive e protettive ausiliarie
Accessi ai luoghi di lavoro		
Sicurezza dei luoghi di lavoro		
Impianti di alimentazione e di scarico		
Approvvigionamento e movimentazione materiali		
Approvvigionamento e movimentazione attrezzature		
Igiene sul lavoro		
Interferenze e protezione terzi		

Tavole Allegate	
------------------------	--

Scheda II-1

Tipologia dei lavori	Codice scheda	03.05.03.02
Ripristino		

Tipo di intervento	Rischi individuati
Sostituzione pellicole: Sostituzione delle pellicole secondo la durata di vita indicata dai produttori. [con cadenza ogni 5 anni]	Caduta dall'alto; Caduta di materiale dall'alto o a livello; Scivolamenti, cadute a livello; Urti, colpi, impatti, compressioni.

Informazioni per imprese esecutrici e lavoratori autonomi sulle caratteristiche tecniche dell'opera progettata e del luogo di lavoro

Punti critici	Misure preventive e protettive in dotazione dell'opera	Misure preventive e protettive ausiliarie
Accessi ai luoghi di lavoro		
Sicurezza dei luoghi di lavoro		
Impianti di alimentazione e di scarico		
Approvvigionamento e movimentazione materiali		
Approvvigionamento e movimentazione attrezzature		
Igiene sul lavoro		
Interferenze e protezione terzi		

Tavole Allegate	
-----------------	--

Scheda II-1

Tipologia dei lavori	Codice scheda	03.05.03.03
Ripristino		

Tipo di intervento	Rischi individuati
Integrazioni: Integrare con pellicole dello stesso tipo le parti mancanti e/o danneggiate. [a guasto]	Caduta dall'alto; Caduta di materiale dall'alto o a livello; Scivolamenti, cadute a livello; Urti, colpi, impatti, compressioni.

Informazioni per imprese esecutrici e lavoratori autonomi sulle caratteristiche tecniche dell'opera progettata e del luogo di lavoro

Punti critici	Misure preventive e protettive in dotazione dell'opera	Misure preventive e protettive ausiliarie
Accessi ai luoghi di lavoro		
Sicurezza dei luoghi di lavoro		
Impianti di alimentazione e di scarico		
Approvvigionamento e movimentazione materiali		
Approvvigionamento e movimentazione attrezzature		
Igiene sul lavoro		
Interferenze e protezione terzi		

Tavole Allegate	
-----------------	--

03.05.04 Tende esterne

Si tratta di dispositivi per il controllo della luce solare realizzati da teli flessibili in tessuto (fibra acrilica, fibra di vetro, ecc.) che vengono manovrati mediante l'uso di bracci meccanici che consentono di gestire le varie operazioni di abbassamento-arrotolamento rispetto alle traverse superiori del serramento in uso. Si possono distinguere in:

- parallele alla parete;

- inclinate alla parete;
- a cupola;
- a botte;
- tipi a sporgere;
- a capote.

Scheda II-1

Tipologia dei lavori	Codice scheda	03.05.04.01
Manutenzione		

Tipo di intervento	Rischi individuati
Pulizia: Pulizia e rimozione dello sporco e dei depositi superficiali con detergenti idonei. [con cadenza ogni settimana]	Caduta dall'alto; Caduta di materiale dall'alto o a livello; Scivolamenti, cadute a livello; Urti, colpi, impatti, compressioni.

Informazioni per imprese esecutrici e lavoratori autonomi sulle caratteristiche tecniche dell'opera progettata e del luogo di lavoro

Punti critici	Misure preventive e protettive in dotazione dell'opera	Misure preventive e protettive ausiliarie
Accessi ai luoghi di lavoro		
Sicurezza dei luoghi di lavoro		
Impianti di alimentazione e di scarico		
Approvvigionamento e movimentazione materiali		
Approvvigionamento e movimentazione attrezzature		
Igiene sul lavoro		
Interferenze e protezione terzi		

Tavole Allegate

Scheda II-1

Tipologia dei lavori	Codice scheda	03.05.04.02
Manutenzione		

Tipo di intervento	Rischi individuati
Regolazione degli organi di manovra: Regolazione degli organi di manovra e degli elementi accessori rispetto alle condizioni di uso standard. [quando occorre]	Caduta dall'alto; Urti, colpi, impatti, compressioni.

Informazioni per imprese esecutrici e lavoratori autonomi sulle caratteristiche tecniche dell'opera progettata e del luogo di lavoro

Punti critici	Misure preventive e protettive in dotazione dell'opera	Misure preventive e protettive ausiliarie
Accessi ai luoghi di lavoro		
Sicurezza dei luoghi di lavoro		
Impianti di alimentazione e di scarico		
Approvvigionamento e movimentazione materiali		
Approvvigionamento e movimentazione attrezzature		
Igiene sul lavoro		

Interferenze e protezione terzi		
---------------------------------	--	--

Tavole Allegate	
------------------------	--

03.05.05 Tende interne

Si tratta di dispositivi per la regolamentazione della luce solare e a protezione dall'introspezione. Sono generalmente costituiti da tessuti agganciati su sostegni superiori disposti in altezza rispetto alla luce dell'infisso. Possono essere manovrati mediante l'uso di dispositivi manuali (corde, bastoni, ecc.) o automatici.

Scheda II-1

Tipologia dei lavori	Codice scheda	03.05.05.01

Tipo di intervento	Rischi individuati
Lavaggio: Rimozione di eventuali macchie e/o depositi mediante accurati lavaggi (anche a secco) con prodotti idonei al tipo di materiale. [con cadenza ogni 4 mesi]	

Informazioni per imprese esecutrici e lavoratori autonomi sulle caratteristiche tecniche dell'opera progettata e del luogo di lavoro

Punti critici	Misure preventive e protettive in dotazione dell'opera	Misure preventive e protettive ausiliarie
Accessi ai luoghi di lavoro		
Sicurezza dei luoghi di lavoro		
Impianti di alimentazione e di scarico		
Approvvigionamento e movimentazione materiali		
Approvvigionamento e movimentazione attrezzature		
Igiene sul lavoro		
Interferenze e protezione terzi		

Tavole Allegate	
------------------------	--

Scheda II-1

Tipologia dei lavori	Codice scheda	03.05.05.02

Tipo di intervento	Rischi individuati
Ripristino elementi di aggancio: Ripristino degli elementi di aggancio dalle sedi di normale utilizzo. Integrazione e/o sostituzione di parti difettose (ganci, anelli, asole, ecc.). [quando occorre]	

Informazioni per imprese esecutrici e lavoratori autonomi sulle caratteristiche tecniche dell'opera progettata e del luogo di lavoro

Punti critici	Misure preventive e protettive in dotazione dell'opera	Misure preventive e protettive ausiliarie
---------------	--	---

Accessi ai luoghi di lavoro		
Sicurezza dei luoghi di lavoro		
Impianti di alimentazione e di scarico		
Approvvigionamento e movimentazione materiali		
Approvvigionamento e movimentazione attrezzature		
Igiene sul lavoro		
Interferenze e protezione terzi		

Tavole Allegate	
------------------------	--

03.06 Facciate continue e/o ventilate

Si tratta in genere di pareti leggere con funzione non portante, situate esternamente rispetto alla struttura dell'edificio, ripetute con elementi modulari di tamponamento. Le facciate continue sono costituite da strutture ausiliarie nelle quali vengono inseriti elementi tra loro compatibili, fissi o apribili, trasparenti e/o opachi. Esse possono essere completamente trasparenti, colorate o riflettenti a secondo del diverso trattamento dei vetri. In genere agli elementi trasparenti vengono assemblati pannelli opachi o in alternativa le facciate sono rivestite con pannelli di natura diversa (pietra, resine, lastre di metallo, ecc.).

03.06.01 Facciata continua in vetro isolante

La facciata continua in vetro isolante è costituita da una struttura ausiliaria nella quale vengono inseriti elementi trasparenti fissi o apribili.

Scheda II-1

Tipologia dei lavori	Codice scheda	03.06.01.01
Manutenzione		

Tipo di intervento	Rischi individuati
Ripristino sigillanti: Ripristino dei sigillanti di tenuta, dove necessario, mediante incollaggio delle guarnizioni in gomma con particolare attenzione agli angoli di tenuta. [con cadenza ogni 5 anni]	Caduta dall'alto; Caduta di materiale dall'alto o a livello; Punture, tagli, abrasioni; Getti, schizzi.

Informazioni per imprese esecutrici e lavoratori autonomi sulle caratteristiche tecniche dell'opera progettata e del luogo di lavoro

Punti critici	Misure preventive e protettive in dotazione dell'opera	Misure preventive e protettive ausiliarie
Accessi ai luoghi di lavoro		Ponteggi; Trabattelli.
Sicurezza dei luoghi di lavoro		Parapetti; Scarpe di sicurezza; Casco o elmetto; Guanti.
Impianti di alimentazione e di scarico		Impianto elettrico di cantiere; Impianto di adduzione di acqua.
Approvvigionamento e movimentazione materiali		Zone stoccaggio materiali.
Approvvigionamento e movimentazione attrezzature		Deposito attrezzature.
Igiene sul lavoro	Saracinesche per l'intercettazione dell'acqua potabile	Gabinetti; Locali per lavarsi.
Interferenze e protezione terzi		Segnaletica di sicurezza.

Tavole Allegate	
------------------------	--

Scheda II-1

Tipologia dei lavori	Codice scheda	03.06.01.02
Manutenzione		

Tipo di intervento	Rischi individuati
Sostituzione guarnizioni: Sostituzione delle guarnizioni degradate e pulizia delle scanalature e dei fori di drenaggio. [con cadenza ogni 10 anni]	Caduta dall'alto; Caduta di materiale dall'alto o a livello; Punture, tagli, abrasioni; Getti, schizzi.

Informazioni per imprese esecutrici e lavoratori autonomi sulle caratteristiche tecniche dell'opera progettata e del luogo di lavoro

Punti critici	Misure preventive e protettive in dotazione dell'opera	Misure preventive e protettive ausiliarie
Accessi ai luoghi di lavoro		Ponteggi; Trabattelli.
Sicurezza dei luoghi di lavoro		Parapetti; Scarpe di sicurezza; Casco o elmetto; Guanti.
Impianti di alimentazione e di scarico		Impianto elettrico di cantiere; Impianto di adduzione di acqua.
Approvvigionamento e movimentazione materiali		Zone stoccaggio materiali.
Approvvigionamento e movimentazione attrezzature		Deposito attrezzature.
Igiene sul lavoro	Saracinesche per l'intercettazione dell'acqua potabile	Gabinetti; Locali per lavarsi.
Interferenze e protezione terzi		Segnaletica di sicurezza.

Tavole Allegate

Scheda II-1

Tipologia dei lavori	Codice scheda	03.06.01.03
Manutenzione		

Tipo di intervento	Rischi individuati
Sostituzione elementi in vetro: Sostituzione degli elementi vetro con altri analoghi se gravemente danneggiati e/o comunque se siano irrimediabilmente compromesse le caratteristiche di trasparenza. [quando occorre]	Caduta dall'alto; Caduta di materiale dall'alto o a livello; Cesoiamenti, stritolamenti; Punture, tagli, abrasioni; Getti, schizzi.

Informazioni per imprese esecutrici e lavoratori autonomi sulle caratteristiche tecniche dell'opera progettata e del luogo di lavoro

Punti critici	Misure preventive e protettive in dotazione dell'opera	Misure preventive e protettive ausiliarie
Accessi ai luoghi di lavoro		Ponteggi; Trabattelli.
Sicurezza dei luoghi di lavoro		Parapetti; Scarpe di sicurezza; Casco o elmetto; Guanti.
Impianti di alimentazione e di scarico		Impianto elettrico di cantiere; Impianto di adduzione di acqua.
Approvvigionamento e movimentazione materiali		Zone stoccaggio materiali.
Approvvigionamento e movimentazione		Deposito attrezzature.

attrezzature		
Igiene sul lavoro	Saracinesche per l'intercettazione dell'acqua potabile	Gabinetti; Locali per lavarsi.
Interferenze e protezione terzi		Segnaletica di sicurezza.

Tavole Allegate	
------------------------	--

03.06.02 Pannelli con mattonelle ceramiche

Si tratta di elementi modulari costituiti da elementi opachi realizzati da pannelli sandwich (in poliuretano e/o altri materiali), muniti talvolta di camera d'aria ventilata, rivestiti con mattonelle ceramiche. I pannelli possono essere assemblati sul posto o in fabbrica. In genere i sistemi di collegamento sono costituiti da agganci particolari che possono variare a seconda delle tipologie e tecnologie utilizzate (piastre, bulloni, viti, staffe, ecc.).

Scheda II-1

Tipologia dei lavori	Codice scheda	03.06.02.01
Manutenzione		

Tipo di intervento	Rischi individuati
Ripristino: Ripristino ed integrazione degli elementi di rivestimento usurati o mancanti. [quando occorre]	Caduta dall'alto; Caduta di materiale dall'alto o a livello; Punture, tagli, abrasioni; Getti, schizzi.

Informazioni per imprese esecutrici e lavoratori autonomi sulle caratteristiche tecniche dell'opera progettata e del luogo di lavoro

Punti critici	Misure preventive e protettive in dotazione dell'opera	Misure preventive e protettive ausiliarie
Accessi ai luoghi di lavoro		Ponteggi; Trabattelli.
Sicurezza dei luoghi di lavoro		Parapetti; Scarpe di sicurezza; Casco o elmetto; Guanti.
Impianti di alimentazione e di scarico		Impianto elettrico di cantiere; Impianto di adduzione di acqua.
Approvvigionamento e movimentazione materiali		Zone stoccaggio materiali.
Approvvigionamento e movimentazione attrezzature		Deposito attrezzature.
Igiene sul lavoro	Saracinesche per l'intercettazione dell'acqua potabile	Gabinetti; Locali per lavarsi.
Interferenze e protezione terzi		Segnaletica di sicurezza.

Tavole Allegate	
------------------------	--

03.06.03 Pannelli in alluminio

Si tratta di elementi modulari costituiti da elementi opachi realizzati da pannelli sandwich (in poliuretano e/o altri materiali) rivestiti in lamine di alluminio. I pannelli possono essere assemblati sul posto o in fabbrica. In genere i sistemi di collegamento sono costituiti da agganci particolari che possono variare a seconda delle tipologie e tecnologie utilizzate (piastre, bulloni, viti, staffe, ecc.).

Scheda II-1

Tipologia dei lavori	Codice scheda	03.06.03.01
Manutenzione		

Tipo di intervento	Rischi individuati
Ripristino: Ripristino ed integrazione degli elementi di rivestimento usurati o mancanti. [a guasto]	Caduta dall'alto; Caduta di materiale dall'alto o a livello; Punture, tagli, abrasioni; Getti, schizzi.

Informazioni per imprese esecutrici e lavoratori autonomi sulle caratteristiche tecniche dell'opera progettata e del luogo di lavoro

Punti critici	Misure preventive e protettive in dotazione dell'opera	Misure preventive e protettive ausiliarie
Accessi ai luoghi di lavoro		Ponteggi; Trabattelli.
Sicurezza dei luoghi di lavoro		Parapetti; Scarpe di sicurezza; Casco o elmetto; Guanti.
Impianti di alimentazione e di scarico		Impianto elettrico di cantiere; Impianto di adduzione di acqua.
Approvvigionamento e movimentazione materiali		Zone stoccaggio materiali.
Approvvigionamento e movimentazione attrezzature		Deposito attrezzature.
Igiene sul lavoro	Saracinesche per l'intercettazione dell'acqua potabile	Gabinetti; Locali per lavarsi.
Interferenze e protezione terzi		Segnaletica di sicurezza.

Tavole Allegate

03.06.04 Camera d'aria

Si tratta di una camera ad aria statica e/o ventilata, posta tra la facciata architettonica esterna e la parete interna, con funzione di traspirazione, isolamento acustico ed impedire dispersioni termiche degli ambienti verso l'esterno oltre che fungere da protezione delle strutture da agenti esterni.

Scheda II-1

Tipologia dei lavori	Codice scheda	03.06.04.01
Ripristino		

Tipo di intervento	Rischi individuati
Ripristino della camera d'aria: Ripristino della camera d'aria e degli strati protettivi interni. [quando occorre]	Cesoiamenti, stritolamenti; Punture, tagli, abrasioni; Urti, colpi, impatti, compressioni.

Informazioni per imprese esecutrici e lavoratori autonomi sulle caratteristiche tecniche dell'opera progettata e del luogo di lavoro

Punti critici	Misure preventive e protettive in dotazione dell'opera	Misure preventive e protettive ausiliarie
Accessi ai luoghi di lavoro		
Sicurezza dei luoghi di lavoro		
Impianti di alimentazione e di scarico		
Approvvigionamento e movimentazione materiali		
Approvvigionamento e movimentazione attrezzature		

Igiene sul lavoro		
Interferenze e protezione terzi		

Tavole Allegate	
------------------------	--

04 EDILIZIA: PARTIZIONI

Rappresentano l'insieme delle unità tecnologiche e di tutti gli elementi tecnici del sistema edilizio che hanno la funzione di dividere e di configurare gli spazi interni ed esterni dello stesso sistema edilizio.

04.01 Pareti interne

Insieme degli elementi tecnici verticali del sistema edilizio aventi funzione di dividere, conformare ed articolare gli spazi interni dell'organismo edilizio.

04.01.01 Lastre di cartongesso

Le lastre di cartongesso sono realizzate con materiale costituito da uno strato di gesso di cava racchiuso fra due fogli di cartone speciale resistente ed aderente. Il mercato offre vari prodotti diversi per tipologia. Gli elementi di cui è composto sono estremamente naturali tanto da renderlo un prodotto ecologico, che bene si inserisce nelle nuove esigenze di costruzione. Le lastre di cartongesso sono create per soddisfare qualsiasi tipo di soluzione, le troviamo di tipo standard per la realizzazione normale, di tipo ad alta flessibilità per la realizzazione delle superfici curve, di tipo antifuoco trattate con vermiculite o cartoni ignifughi classificate in Classe 1 o 0 di reazione al fuoco, di tipo idrofugo con elevata resistenza all'umidità o al vapore acqueo, di tipo fonoisolante o ad alta resistenza termica che, accoppiate a pannello isolante in fibre o polistirene estruso, permettono di creare delle contropareti di tamponamento che risolvono i problemi di condensa o umidità, migliorando notevolmente le condizioni climatiche dell'ambiente. Le lastre vengono fissate con viti autofilettanti a strutture metalliche in lamiera di acciaio zincato, o nel caso delle contropareti, fissate direttamente sulla parete esistente con colla e tasselli, le giunzioni sono sigillate e rasate con apposito stucco e banda.

Scheda II-1

Tipologia dei lavori	Codice scheda	04.01.01.01
Manutenzione		

Tipo di intervento	Rischi individuati
Riparazione: Riparazione di eventuali fessurazioni o crepe mediante la chiusura delle stesse con gesso. Riparazione e rifacimento dei rivestimenti. [quando occorre]	Caduta dall'alto; Caduta di materiale dall'alto o a livello; Punture, tagli, abrasioni; Scivolamenti, cadute a livello; Getti, schizzi.

Informazioni per imprese esecutrici e lavoratori autonomi sulle caratteristiche tecniche dell'opera progettata e del luogo di lavoro

Punti critici	Misure preventive e protettive in dotazione dell'opera	Misure preventive e protettive ausiliarie
Accessi ai luoghi di lavoro		Trabattelli.
Sicurezza dei luoghi di lavoro		Parapetti; Occhiali, visiere o schermi; Scarpe di sicurezza; Casco o elmetto; Guanti.
Impianti di alimentazione e di scarico		
Approvvigionamento e movimentazione materiali		Zone stoccaggio materiali.
Approvvigionamento e movimentazione attrezzature		Deposito attrezzature.
Igiene sul lavoro	Saracinesche per l'intercettazione dell'acqua potabile	Gabinetti; Locali per lavarsi.
Interferenze e protezione terzi		

Tavole Allegate	
------------------------	--

04.01.02 Pareti divisorie antincendio

Si tratta di pareti utilizzate per creare barriere antincendio mediante l'impiego di materiali ignifughi per aumentare la resistenza passiva al fuoco delle parti strutturali. In genere si utilizzano prodotti in cartongesso specifici, o prodotti in calcio silicato prive di amianto con un grado di infiammabilità basso per i "materiali incombustibile", fino alla più alta per "materiale fortemente infiammabile" nonché la possibilità di mantenere inalterate le caratteristiche per un tempo variabile da un minimo di 15 minuti fino ad un massimo di 180 minuti sotto l'azione del fuoco. In genere vengono utilizzate sia nel campo dell'edilizia industriale che per la realizzazione di strutture pubbliche che necessitano di proteggere le persone che le occupano (scuole, alberghi, teatri, musei, ecc.).

Scheda II-1

Tipologia dei lavori	Codice scheda	04.01.02.01
Manutenzione		

Tipo di intervento	Rischi individuati
Riparazione: Riparazione di eventuali fessurazioni o crepe mediante la chiusura delle stesse con materiale idoneo. Riparazione e rifacimento dei rivestimenti. [quando occorre]	Caduta dall'alto; Caduta di materiale dall'alto o a livello; Punture, tagli, abrasioni; Scivolamenti, cadute a livello; Getti, schizzi.

Informazioni per imprese esecutrici e lavoratori autonomi sulle caratteristiche tecniche dell'opera progettata e del luogo di lavoro

Punti critici	Misure preventive e protettive in dotazione dell'opera	Misure preventive e protettive ausiliarie
Accessi ai luoghi di lavoro		Trabattelli.
Sicurezza dei luoghi di lavoro		Parapetti; Occhiali, visiere o schermi; Scarpe di sicurezza; Casco o elmetto; Guanti.
Impianti di alimentazione e di scarico		
Approvvigionamento e movimentazione materiali		Zone stoccaggio materiali.
Approvvigionamento e movimentazione attrezzature		Deposito attrezzature.
Igiene sul lavoro	Saracinesche per l'intercettazione dell'acqua potabile	Gabinetti; Locali per lavarsi.
Interferenze e protezione terzi		

Tavole Allegate

04.01.03 Parete leggera con lastra in laminato e gesso con lana minerale

Si tratta di murature di tamponamento, con caratteristiche fonoisolanti, per chiusure esterne verticali, indicate per la riduzione e la trasmissione del rumore dall'esterno agli ambienti interni. Le pareti vengono generalmente realizzate a secco con doppia struttura a lastre leggere poste su struttura metallica e lastra intermedia con strati di materiale fonoassorbente che vengono inseriti nell'intercapedine. L'utilizzo di lastre accoppiate al posto di una lastra unica di pari spessore consente di avere prestazioni acustiche migliori. L'orditura metallica utilizzata dovrà essere desolidarizzata, con fasce in polietilene reticolato, dalle lastre adiacenti e dalle strutture perimetrali verticali ed orizzontali. Le strutture metalliche di sostegno, onde evitare collegamenti rigidi, dovranno essere separate tra di loro per evitare eventuali ponti acustici. Le lastre dovranno essere assemblate alla struttura secondo le indicazioni del produttore ed essere in grado di dissipare energia sonora. Il fissaggio del materiale fonoassorbente dovrà avvenire tramite incollaggio.

Sono costituite da:

- intonaco esterno
- strato resistente con lastra leggera in laminato e gesso
- intercapedine con materiale fonoassorbente in lana minerale
- intercapedine d'aria

L'impiego di strati resistenti con materiali e spessori diversi permettono di sfalsare gli effetti di risonanza e coincidenza riducendoli a valori minimi, migliorando il potere fonoisolante, in modo da isolare un'ampia gamma di frequenze. Una migliore prestazione acustica della parete si ottiene mediante la realizzazione di un'intercapedine con spessore maggiore, inserendo all'interno il

materiale fonoassorbente. La scelta del materiale fonoassorbente andrebbe fatta in base alle frequenze, preferendo materiali elastici ed impermeabili all'aria con celle aperte, in grado di assorbire energia sonora e dissiparla sempre all'interno sotto forma di calore (fibra di legno, sughero, lana di roccia, fibre di cocco, ecc.). Evitare l'impiego di materiali rigidi a celle chiuse che potrebbero peggiorare le prestazioni acustiche delle strutture.

Scheda II-1

Tipologia dei lavori	Codice scheda	04.01.03.01
Manutenzione		

Tipo di intervento	Rischi individuati
Correzione acustica: Correzione acustica degli ambienti mediante soluzioni idonee e ripristino del confort medesimo. [quando occorre]	Punture, tagli, abrasioni; Inalazione polveri, fibre.

Informazioni per imprese esecutrici e lavoratori autonomi sulle caratteristiche tecniche dell'opera progettata e del luogo di lavoro

Punti critici	Misure preventive e protettive in dotazione dell'opera	Misure preventive e protettive ausiliarie
Accessi ai luoghi di lavoro		
Sicurezza dei luoghi di lavoro		
Impianti di alimentazione e di scarico		
Approvvigionamento e movimentazione materiali		
Approvvigionamento e movimentazione attrezzature		
Igiene sul lavoro		
Interferenze e protezione terzi		

Tavole Allegate	
-----------------	--

04.01.04 Pareti di compartimentazione acustica

Si tratta di pareti di compartimentazione acustica, impiegate per limitare la propagazione del rumore tra grandi ambienti confinanti, realizzate con sistemi costruttivi modulari che prevedono pannelli affiancati con giunzioni maschio/femmina, associate a profili di sostegno in carpenteria metallica, nel caso di pareti di notevole altezza. Per esigenze di fonoisolamento particolarmente elevate, le pareti possono essere realizzate con pannellature in spessore elevato o con sistemi multistrato.

Scheda II-1

Tipologia dei lavori	Codice scheda	04.01.04.01
Manutenzione		

Tipo di intervento	Rischi individuati
Correzione acustica: Correzione acustica degli ambienti mediante soluzioni idonee e ripristino del confort medesimo. [quando occorre]	Punture, tagli, abrasioni; Inalazione polveri, fibre.

Informazioni per imprese esecutrici e lavoratori autonomi sulle caratteristiche tecniche dell'opera progettata e del luogo di lavoro

Punti critici	Misure preventive e protettive in dotazione dell'opera	Misure preventive e protettive ausiliarie

Accessi ai luoghi di lavoro		
Sicurezza dei luoghi di lavoro		
Impianti di alimentazione e di scarico		
Approvvigionamento e movimentazione materiali		
Approvvigionamento e movimentazione attrezzature		
Igiene sul lavoro		
Interferenze e protezione terzi		

Tavole Allegate	
------------------------	--

04.02 Rivestimenti interni

Si tratta di strati funzionali, facenti parte delle chiusure verticali, la cui funzione principale è quella di proteggere il sistema di chiusure interne dalle sollecitazioni interne degli edifici e di assicurare un aspetto uniforme ed ornamentale degli ambienti.

04.02.01 Intonaco

Si tratta di un sottile strato di malta la cui funzione è quella di rivestimento nelle strutture edilizie. Svolge inoltre la funzione di protezione dai fattori ambientali e allo stesso tempo protettiva e decorativa. Il rivestimento a intonaco è comunque una superficie che va rinnovata periodicamente e in condizioni normali esso fornisce prestazioni accettabili per 20 - 30 anni. La malta per intonaco è costituita da leganti (cemento, calce idraulica, calce aerea, gesso), da inerti (sabbia) e da acqua nelle giuste proporzioni a secondo del tipo di intonaco; vengono, in alcuni casi, inoltre aggiunti all'impasto additivi che restituiscono all'intonaco particolari qualità a secondo del tipo d'impiego. Nell'intonaco tradizionale a tre strati il primo, detto rinzaffo, svolge la funzione di aggrappo al supporto e di grossolano livellamento; il secondo, detto arriccio, costituisce il corpo dell'intonaco la cui funzione è di resistenza meccanica e di tenuta all'acqua; il terzo strato, detto finitura, rappresenta la finitura superficiale e contribuisce a creare una prima barriera la cui funzione è quella di opporsi alla penetrazione dell'acqua e delle sostanze aggressive. Gli intonaci per interni possono suddividersi in intonaci ordinari e intonaci speciali. A loro volta i primi possono ulteriormente suddividersi in intonaci miscelati in cantiere ed in intonaci premiscelati; i secondi invece in intonaci additivati, intonaci a stucco o lucidi, intonaci plastici o rivestimenti plastici continui ed infine intonaci monostrato.

Scheda II-1

Tipologia dei lavori	Codice scheda	04.02.01.01
Manutenzione		

Tipo di intervento	Rischi individuati
Pulizia delle superfici: Pulizia delle superfici mediante lavaggio ad acqua e detersivi adatti al tipo di intonaco. Rimozioni di macchie, o depositi superficiali mediante spazzolatura o mezzi meccanici. [quando occorre]	Inalazione polveri, fibre.

Informazioni per imprese esecutrici e lavoratori autonomi sulle caratteristiche tecniche dell'opera progettata e del luogo di lavoro

Punti critici	Misure preventive e protettive in dotazione dell'opera	Misure preventive e protettive ausiliarie
Accessi ai luoghi di lavoro		Trabattelli; Ponti su cavalletti.
Sicurezza dei luoghi di lavoro		Parapetti; Scarpe di sicurezza; Maschera antipolvere, apparecchi filtranti o isolanti.
Impianti di alimentazione e di scarico		
Approvvigionamento e movimentazione materiali		Zone stoccaggio materiali.
Approvvigionamento e movimentazione attrezzature		Deposito attrezzature.
Igiene sul lavoro	Saracinesche per l'intercettazione dell'acqua potabile	Gabinetti; Locali per lavarsi.

Interferenze e protezione terzi		
---------------------------------	--	--

Tavole Allegate	
------------------------	--

Scheda II-1

Tipologia dei lavori	Codice scheda	04.02.01.02
Manutenzione		

Tipo di intervento	Rischi individuati
Sostituzione delle parti più soggette ad usura: Sostituzione delle parti più soggette ad usura o altre forme di degrado mediante l'asportazione delle aree più degradate, pulizia delle parti sottostanti mediante spazzolatura e preparazione della base di sottofondo previo lavaggio. Ripresa dell'area con materiali adeguati e/o comunque simili all'intonaco originario ponendo particolare attenzione a non alterare l'aspetto visivo cromatico delle superfici. [quando occorre]	Caduta dall'alto; Scivolamenti, cadute a livello; Inalazione polveri, fibre.

Informazioni per imprese esecutrici e lavoratori autonomi sulle caratteristiche tecniche dell'opera progettata e del luogo di lavoro

Punti critici	Misure preventive e protettive in dotazione dell'opera	Misure preventive e protettive ausiliarie
Accessi ai luoghi di lavoro		Trabattelli; Ponti su cavalletti.
Sicurezza dei luoghi di lavoro		Parapetti; Scarpe di sicurezza; Maschera antipolvere, apparecchi filtranti o isolanti.
Impianti di alimentazione e di scarico		
Approvvigionamento e movimentazione materiali		Zone stoccaggio materiali.
Approvvigionamento e movimentazione attrezzature		Deposito attrezzature.
Igiene sul lavoro	Saracinesche per l'intercettazione dell'acqua potabile	Gabinetti; Locali per lavarsi.
Interferenze e protezione terzi		

Tavole Allegate	
------------------------	--

04.02.02 Rivestimenti ceramici

Si tratta di rivestimenti che trovano il loro impiego negli ambienti residenziali, ospedalieri, scolastici, industriale, ecc.. Le varie tipologie si differenziano per aspetti quali: a) materie prime e composizione dell'impasto; b) caratteristiche tecniche prestazionali; c) tipo di finitura superficiale; d) ciclo tecnologico di produzione; e) tipo di formatura; f) colore. Tra i tipi più diffusi di rivestimenti ceramici presenti sul mercato, in tutti i formati (dimensioni, spessori, ecc.), con giunti aperti o chiusi e con o meno fughe, troviamo: a) monocottura chiara; b) monocotture rossa; c) gres rosso; d) gres fine; e) klinker. La posa può essere eseguita mediante l'utilizzo di malte o di colle.

Scheda II-1

Tipologia dei lavori	Codice scheda	04.02.02.01
Manutenzione		

Tipo di intervento	Rischi individuati
Pulizia delle superfici: Pulizia e rimozione dello sporco superficiale mediante lavaggio, ed eventualmente spazzolatura, degli elementi con detergenti adatti al tipo di rivestimento. [quando occorre]	Elettrocuzione; Punture, tagli, abrasioni; Urti, colpi, impatti, compressioni; Getti, schizzi; Inalazione polveri, fibre.

Informazioni per imprese esecutrici e lavoratori autonomi sulle caratteristiche tecniche dell'opera progettata e del luogo di lavoro

Punti critici	Misure preventive e protettive in dotazione dell'opera	Misure preventive e protettive ausiliarie
Accessi ai luoghi di lavoro		
Sicurezza dei luoghi di lavoro		Occhiali, visiere o schermi; Scarpe di sicurezza; Guanti; Maschera antipolvere, apparecchi filtranti o isolanti; Giubbotti ad alta visibilità.
Impianti di alimentazione e di scarico		Impianto elettrico di cantiere; Impianto di adduzione di acqua.
Approvvigionamento e movimentazione materiali		
Approvvigionamento e movimentazione attrezzature		
Igiene sul lavoro		Gabinetti; Locali per lavarsi.
Interferenze e protezione terzi		Segnaletica di sicurezza.

Tavole Allegate

Scheda II-1

Tipologia dei lavori	Codice scheda	04.02.02.02
Manutenzione		

Tipo di intervento	Rischi individuati
Pulizia e reintegro giunti: Pulizia dei giunti mediante spazzolatura manuale. Reintegro dei giunti degradati mediante nuova listellatura. [quando occorre]	Elettrocuzione; Punture, tagli, abrasioni; Urti, colpi, impatti, compressioni; Getti, schizzi; Inalazione polveri, fibre.

Informazioni per imprese esecutrici e lavoratori autonomi sulle caratteristiche tecniche dell'opera progettata e del luogo di lavoro

Punti critici	Misure preventive e protettive in dotazione dell'opera	Misure preventive e protettive ausiliarie
Accessi ai luoghi di lavoro		
Sicurezza dei luoghi di lavoro		Occhiali, visiere o schermi; Scarpe di sicurezza; Guanti; Maschera antipolvere, apparecchi filtranti o isolanti; Giubbotti ad alta visibilità.
Impianti di alimentazione e di scarico		Impianto elettrico di cantiere; Impianto di adduzione di acqua.
Approvvigionamento e movimentazione materiali		
Approvvigionamento e movimentazione attrezzature		
Igiene sul lavoro		Gabinetti; Locali per lavarsi.
Interferenze e protezione terzi		Segnaletica di sicurezza.

Tavole Allegate

Scheda II-1

Tipologia dei lavori	Codice scheda	04.02.02.03
----------------------	---------------	-------------

Manutenzione

Tipo di intervento	Rischi individuati
Sostituzione degli elementi degradati: Sostituzione degli elementi usurati, rotti, sollevati o scollati con altri analoghi previa preparazione del sottostante piano di posa. Reintegro dei giunti degradati mediante nuova listellatura. [quando occorre]	Elettrocuzione; Movimentazione manuale dei carichi; Punture, tagli, abrasioni; Urti, colpi, impatti, compressioni; Getti, schizzi; Inalazione fumi, gas, vapori; Inalazione polveri, fibre.

Informazioni per imprese esecutrici e lavoratori autonomi sulle caratteristiche tecniche dell'opera progettata e del luogo di lavoro

Punti critici	Misure preventive e protettive in dotazione dell'opera	Misure preventive e protettive ausiliarie
Accessi ai luoghi di lavoro		
Sicurezza dei luoghi di lavoro		Occhiali, visiere o schermi; Scarpe di sicurezza; Guanti; Maschera antipolvere, apparecchi filtranti o isolanti; Giubbotti ad alta visibilità.
Impianti di alimentazione e di scarico		Impianto elettrico di cantiere; Impianto di adduzione di acqua.
Approvvigionamento e movimentazione materiali		Zone stoccaggio materiali.
Approvvigionamento e movimentazione attrezzature		Deposito attrezzature.
Igiene sul lavoro		Gabinetti; Locali per lavarsi.
Interferenze e protezione terzi		Segnaletica di sicurezza.

Tavole Allegate

04.02.03 Tinteggiature e decorazioni

La vasta gamma delle tinteggiature o pitture varia a secondo delle superficie e degli ambienti dove trovano utilizzazione. Per gli ambienti interni di tipo rurale si possono distinguere le pitture a calce, le pitture a colla, le idropitture, le pitture ad olio; per gli ambienti di tipo urbano si possono distinguere le pitture alchidiche, le idropitture acrilviniliche (tempere); per le tipologie industriali si hanno le idropitture acriliche, le pitture siliconiche, le pitture epossidiche, le pitture viniliche, ecc. Le decorazioni trovano il loro impiego particolarmente per gli elementi di finitura interna o comunque a vista. La vasta gamma di materiali e di forme varia a secondo dell'utilizzo e degli ambienti d'impiego. Possono essere elementi prefabbricati, lapidei, gessi, laterizi, ecc.

Scheda II-1

Tipologia dei lavori	Codice scheda	04.02.03.01
Manutenzione		

Tipo di intervento	Rischi individuati
Ritinteggiatura coloritura: Ritinteggiature delle superfici con nuove pitture previa carteggiatura e sverniciatura, stuccatura dei paramenti e preparazione del fondo mediante applicazione, se necessario, di prevernici fissanti. Le modalità di ritinteggiatura, i prodotti, le attrezzature variano comunque in funzione delle superfici e dei materiali costituenti. [quando occorre]	Caduta dall'alto; Scivolamenti, cadute a livello; Inalazione polveri, fibre.

Informazioni per imprese esecutrici e lavoratori autonomi sulle caratteristiche tecniche dell'opera progettata e del luogo di lavoro

Punti critici	Misure preventive e protettive in	Misure preventive e protettive ausiliarie

	dotazione dell'opera	
Accessi ai luoghi di lavoro		Trabattelli; Ponti su cavalletti.
Sicurezza dei luoghi di lavoro		Parapetti; Scarpe di sicurezza; Guanti; Maschera antipolvere, apparecchi filtranti o isolanti.
Impianti di alimentazione e di scarico		
Approvvigionamento e movimentazione materiali		Zone stoccaggio materiali.
Approvvigionamento e movimentazione attrezzature		Deposito attrezzature.
Igiene sul lavoro	Saracinesche per l'intercettazione dell'acqua potabile	Gabinetti; Locali per lavarsi.
Interferenze e protezione terzi		

Tavole Allegate	
------------------------	--

Scheda II-1

Tipologia dei lavori	Codice scheda	04.02.03.02
Manutenzione		

Tipo di intervento	Rischi individuati
Sostituzione degli elementi decorativi degradati: Sostituzione degli elementi decorativi usurati o rotti con altri analoghi o se non possibile riparazione dei medesimi con tecniche appropriate tali da non alterare gli aspetti geometrici-cromatici delle superfici di facciata. Sostituzione e verifica dei relativi ancoraggi. [quando occorre]	Caduta dall'alto; Scivolamenti, cadute a livello; Inalazione polveri, fibre.

Informazioni per imprese esecutrici e lavoratori autonomi sulle caratteristiche tecniche dell'opera progettata e del luogo di lavoro

Punti critici	Misure preventive e protettive in dotazione dell'opera	Misure preventive e protettive ausiliarie
Accessi ai luoghi di lavoro		Trabattelli; Ponti su cavalletti.
Sicurezza dei luoghi di lavoro		Parapetti; Scarpe di sicurezza; Guanti; Maschera antipolvere, apparecchi filtranti o isolanti.
Impianti di alimentazione e di scarico		
Approvvigionamento e movimentazione materiali		Zone stoccaggio materiali.
Approvvigionamento e movimentazione attrezzature		Deposito attrezzature.
Igiene sul lavoro	Saracinesche per l'intercettazione dell'acqua potabile	Gabinetti; Locali per lavarsi.
Interferenze e protezione terzi		

Tavole Allegate	
------------------------	--

04.03 Infissi interni

Gli infissi interni hanno per scopo quello di permettere il controllo della comunicazione tra gli spazi interni dell'organismo edilizio. In particolare l'utilizzazione dei vari ambienti in modo da permettere o meno il passaggio di persone, cose, luce naturale ed aria tra i vari ambienti interni.

04.03.01 Porte

Le porte hanno funzione di razionalizzare l'utilizzazione dei vari spazi in modo da regolare il passaggio di persone, cose, luce naturale ed aria fra ambienti adiacenti, oltre che funzioni di ordine estetico e architettonico. La presenza delle porte a secondo della posizione e delle dimensioni determina lo svolgimento delle varie attività previste negli spazi di destinazione. In commercio esiste un'ampia gamma di tipologie diverse sia per materiale (legno, metallo, plastica, vetro, ecc.) che per tipo di apertura (a rotazione, a ventola, scorrevole, a tamburo, ripiegabile, a fisarmonica, basculante, a scomparsa). Le porte interne sono costituite da: a) anta o battente (l'elemento apribile); b) telaio fisso (l'elemento fissato al controtelaio che contorna la porta e la sostiene per mezzo di cerniere); c) battuta (la superficie di contatto tra telaio fisso e anta mobile); d) cerniera (l'elemento che sostiene l'anta e ne permette la rotazione rispetto al telaio fisso); e) controtelaio (formato da due montanti ed una traversa è l'elemento fissato alla parete che consente l'alloggio al telaio); f) montante (l'elemento verticale del telaio o del controtelaio); g) traversa (l'elemento orizzontale del telaio o del controtelaio).

Scheda II-1

Tipologia dei lavori	Codice scheda	04.03.01.01
Manutenzione		

Tipo di intervento	Rischi individuati
Pulizia organi di movimentazione: Pulizia degli organi di movimentazione tramite detergenti comuni. [quando occorre]	Caduta dall'alto; Caduta di materiale dall'alto o a livello; Scivolamenti, cadute a livello; Urti, colpi, impatti, compressioni.

Informazioni per imprese esecutrici e lavoratori autonomi sulle caratteristiche tecniche dell'opera progettata e del luogo di lavoro

Punti critici	Misure preventive e protettive in dotazione dell'opera	Misure preventive e protettive ausiliarie
Accessi ai luoghi di lavoro		
Sicurezza dei luoghi di lavoro		
Impianti di alimentazione e di scarico		
Approvvigionamento e movimentazione materiali		
Approvvigionamento e movimentazione attrezzature		
Igiene sul lavoro		
Interferenze e protezione terzi		

Tavole Allegate

Scheda II-1

Tipologia dei lavori	Codice scheda	04.03.01.02
Manutenzione		

Tipo di intervento	Rischi individuati
Lubrificazione serrature, cerniere: Lubrificazione ed ingrassaggio delle serrature e cerniere con prodotti siliconici, verifica del corretto funzionamento. [con cadenza ogni 6 mesi]	Movimentazione manuale dei carichi; Urti, colpi, impatti, compressioni.

Informazioni per imprese esecutrici e lavoratori autonomi sulle caratteristiche tecniche dell'opera progettata e del luogo di lavoro

Punti critici	Misure preventive e protettive in dotazione dell'opera	Misure preventive e protettive ausiliarie
Accessi ai luoghi di lavoro		
Sicurezza dei luoghi di lavoro		Scarpe di sicurezza; Guanti.

Impianti di alimentazione e di scarico		
Approvvigionamento e movimentazione materiali		
Approvvigionamento e movimentazione attrezzature		
Igiene sul lavoro	Saracinesche per l'intercettazione dell'acqua potabile	
Interferenze e protezione terzi		

Tavole Allegate	
------------------------	--

Scheda II-1

Tipologia dei lavori	Codice scheda	04.03.01.03
Manutenzione		

Tipo di intervento	Rischi individuati
Ripristino protezione verniciatura parti in legno: Ripristino della protezione di verniciatura previa asportazione del vecchio strato per mezzo di carte abrasive leggere ed otturazione con stucco per legno di eventuali fessurazioni. Applicazione di uno strato impregnante e rinnovo, a pennello, dello strato protettivo con l'impiego di prodotti idonei al tipo di legno. [con cadenza ogni 2 anni]	Movimentazione manuale dei carichi; Urti, colpi, impatti, compressioni; Inalazione fumi, gas, vapori; Inalazione polveri, fibre.

Informazioni per imprese esecutrici e lavoratori autonomi sulle caratteristiche tecniche dell'opera progettata e del luogo di lavoro

Punti critici	Misure preventive e protettive in dotazione dell'opera	Misure preventive e protettive ausiliarie
Accessi ai luoghi di lavoro		
Sicurezza dei luoghi di lavoro		Scarpe di sicurezza; Guanti; Maschera antipolvere, apparecchi filtranti o isolanti.
Impianti di alimentazione e di scarico		
Approvvigionamento e movimentazione materiali		
Approvvigionamento e movimentazione attrezzature		
Igiene sul lavoro	Saracinesche per l'intercettazione dell'acqua potabile	
Interferenze e protezione terzi		

Tavole Allegate	
------------------------	--

Scheda II-1

Tipologia dei lavori	Codice scheda	04.03.01.04
Manutenzione		

Tipo di intervento	Rischi individuati
Regolazione telai: Regolazione del fissaggio dei telai ai controtelai. [con cadenza ogni anno]	Movimentazione manuale dei carichi; Urti, colpi, impatti, compressioni.

Informazioni per imprese esecutrici e lavoratori autonomi sulle caratteristiche tecniche dell'opera progettata e del luogo di lavoro

Punti critici	Misure preventive e protettive in dotazione dell'opera	Misure preventive e protettive ausiliarie
Accessi ai luoghi di lavoro		
Sicurezza dei luoghi di lavoro		Scarpe di sicurezza; Guanti.
Impianti di alimentazione e di scarico		
Approvvigionamento e movimentazione materiali		
Approvvigionamento e movimentazione attrezzature		
Igiene sul lavoro	Saracinesche per l'intercettazione dell'acqua potabile	
Interferenze e protezione terzi		

Tavole Allegate	
------------------------	--

Scheda II-1

Tipologia dei lavori	Codice scheda	04.03.01.05
Manutenzione		

Tipo di intervento	Rischi individuati
Registrazione maniglia: Registrazione e lubrificazione della maniglia, delle viti e degli accessori di manovra apertura-chiusura. [con cadenza ogni 6 mesi]	Scivolamenti, cadute a livello; Urti, colpi, impatti, compressioni.

Informazioni per imprese esecutrici e lavoratori autonomi sulle caratteristiche tecniche dell'opera progettata e del luogo di lavoro

Punti critici	Misure preventive e protettive in dotazione dell'opera	Misure preventive e protettive ausiliarie
Accessi ai luoghi di lavoro		
Sicurezza dei luoghi di lavoro		
Impianti di alimentazione e di scarico		
Approvvigionamento e movimentazione materiali		
Approvvigionamento e movimentazione attrezzature		
Igiene sul lavoro		
Interferenze e protezione terzi		

Tavole Allegate	
------------------------	--

04.03.02 Porte antintrusione

Le porte antintrusione hanno la funzione rispetto alle porte tradizionali di creare una condizione di maggiore impedimento alle persone. Esse, dal punto di vista normativo, debbono avere la capacità di impedire per un tempo stabilito l'intrusione di persone. Sono quindi caratterizzate da una buona resistenza agli urti (sfondamenti, perforazioni, ecc.) In genere sono costituite da un'anima in lamiera scatolata in acciaio con elementi in materiali smorzanti acusticamente. Le battute ed i controtelai sono anch'essi in acciaio. I rivestimenti possono essere laminati plastici, di legno o altro materiale. Le serrature e gli elementi di manovra possono essere semplici o complesse, a comando e/o collegate ai sistemi di antifurto.

Scheda II-1

Tipologia dei lavori	Codice scheda	04.03.02.01
----------------------	---------------	-------------

Manutenzione

Tipo di intervento	Rischi individuati
Lubrificazione serrature, cerniere: Lubrificazione ed ingrassaggio delle serrature e cerniere con prodotti siliconici, verifica del corretto funzionamento. [con cadenza ogni 6 mesi]	Movimentazione manuale dei carichi; Urti, colpi, impatti, compressioni.

Informazioni per imprese esecutrici e lavoratori autonomi sulle caratteristiche tecniche dell'opera progettata e del luogo di lavoro

Punti critici	Misure preventive e protettive in dotazione dell'opera	Misure preventive e protettive ausiliarie
Accessi ai luoghi di lavoro		
Sicurezza dei luoghi di lavoro		Scarpe di sicurezza; Guanti.
Impianti di alimentazione e di scarico		
Approvvigionamento e movimentazione materiali		
Approvvigionamento e movimentazione attrezzature		
Igiene sul lavoro	Saracinesche per l'intercettazione dell'acqua potabile	
Interferenze e protezione terzi		

Tavole Allegate	
------------------------	--

Scheda II-1

Tipologia dei lavori	Codice scheda	04.03.02.02
Manutenzione		

Tipo di intervento	Rischi individuati
Prova sistemi antifurto: Prova, anche con strumentazione e test, degli automatismi di apertura-chiusura rispetto ai sistemi di antifurto (qualora fossero previsti). [con cadenza ogni 6 mesi]	Movimentazione manuale dei carichi; Urti, colpi, impatti, compressioni.

Informazioni per imprese esecutrici e lavoratori autonomi sulle caratteristiche tecniche dell'opera progettata e del luogo di lavoro

Punti critici	Misure preventive e protettive in dotazione dell'opera	Misure preventive e protettive ausiliarie
Accessi ai luoghi di lavoro		
Sicurezza dei luoghi di lavoro		Scarpe di sicurezza; Guanti.
Impianti di alimentazione e di scarico		
Approvvigionamento e movimentazione materiali		
Approvvigionamento e movimentazione attrezzature		
Igiene sul lavoro	Saracinesche per l'intercettazione dell'acqua potabile	
Interferenze e protezione terzi		

Tavole Allegate	
------------------------	--

Scheda II-1

Tipologia dei lavori	Codice scheda	04.03.02.03
Manutenzione		

Tipo di intervento	Rischi individuati
Ripristino protezione verniciatura parti in legno: Ripristino della protezione di verniciatura previa asportazione del vecchio strato per mezzo di carte abrasive leggere ed otturazione con stucco per legno di eventuali fessurazioni. Applicazione di uno strato impregnante e rinnovo, a pennello, dello strato protettivo con l'impiego di prodotti idonei al tipo di legno. [con cadenza ogni 2 anni]	Movimentazione manuale dei carichi; Urti, colpi, impatti, compressioni; Inalazione fumi, gas, vapori; Inalazione polveri, fibre.

Informazioni per imprese esecutrici e lavoratori autonomi sulle caratteristiche tecniche dell'opera progettata e del luogo di lavoro

Punti critici	Misure preventive e protettive in dotazione dell'opera	Misure preventive e protettive ausiliarie
Accessi ai luoghi di lavoro		
Sicurezza dei luoghi di lavoro		Scarpe di sicurezza; Guanti; Maschera antipolvere, apparecchi filtranti o isolanti.
Impianti di alimentazione e di scarico		
Approvvigionamento e movimentazione materiali		
Approvvigionamento e movimentazione attrezzature		
Igiene sul lavoro	Saracinesche per l'intercettazione dell'acqua potabile	
Interferenze e protezione terzi		

Tavole Allegate

Scheda II-1

Tipologia dei lavori	Codice scheda	04.03.02.04
Manutenzione		

Tipo di intervento	Rischi individuati
Regolazione telai: Regolazione del fissaggio dei telai ai controtelai. [con cadenza ogni anno]	Movimentazione manuale dei carichi; Urti, colpi, impatti, compressioni.

Informazioni per imprese esecutrici e lavoratori autonomi sulle caratteristiche tecniche dell'opera progettata e del luogo di lavoro

Punti critici	Misure preventive e protettive in dotazione dell'opera	Misure preventive e protettive ausiliarie
Accessi ai luoghi di lavoro		
Sicurezza dei luoghi di lavoro		Scarpe di sicurezza; Guanti.
Impianti di alimentazione e di scarico		
Approvvigionamento e movimentazione materiali		
Approvvigionamento e movimentazione attrezzature		
Igiene sul lavoro	Saracinesche per l'intercettazione dell'acqua	

	potabile	
Interferenze e protezione terzi		

Tavole Allegate	
------------------------	--

04.03.03 Porte antipanico

Le porte antipanico hanno la funzione di agevolare la fuga verso le porte esterne e/o comunque verso spazi sicuri in casi di eventi particolari (incendi, terremoti, emergenze, ecc.). Le dimensioni ed i materiali sono normati secondo le prescrizioni in materia di sicurezza. Esse sono dotate di elemento di manovra che regola lo sblocco delle ante definito "maniglione antipanico". Il dispositivo antipanico deve essere realizzato in modo da consentire lo sganciamento della porta nel momento in cui viene azionata la barra posta orizzontalmente sulla parte interna di essa. Tra i diversi dispositivi in produzione vi sono: a) dispositivi antipanico con barra a spinta (push-bar); b) dispositivi antipanico con barra a contatto (touch-bar).

Scheda II-1

Tipologia dei lavori	Codice scheda	04.03.03.01
Manutenzione		

Tipo di intervento	Rischi individuati
Lubrificazione serrature, cerniere: Lubrificazione ed ingrassaggio delle serrature e cerniere con prodotti siliconici, verifica del corretto funzionamento. [con cadenza ogni 6 mesi]	Movimentazione manuale dei carichi; Urti, colpi, impatti, compressioni.

Informazioni per imprese esecutrici e lavoratori autonomi sulle caratteristiche tecniche dell'opera progettata e del luogo di lavoro

Punti critici	Misure preventive e protettive in dotazione dell'opera	Misure preventive e protettive ausiliarie
Accessi ai luoghi di lavoro		
Sicurezza dei luoghi di lavoro		Scarpe di sicurezza; Guanti.
Impianti di alimentazione e di scarico		
Approvvigionamento e movimentazione materiali		
Approvvigionamento e movimentazione attrezzature		
Igiene sul lavoro	Saracinesche per l'intercettazione dell'acqua potabile	
Interferenze e protezione terzi		

Tavole Allegate	
------------------------	--

Scheda II-1

Tipologia dei lavori	Codice scheda	04.03.03.02
Manutenzione		

Tipo di intervento	Rischi individuati
Pulizia organi di movimentazione: Pulizia degli organi di movimentazione tramite detergenti comuni. [quando occorre]	Movimentazione manuale dei carichi; Urti, colpi, impatti, compressioni.

Informazioni per imprese esecutrici e lavoratori autonomi sulle caratteristiche tecniche dell'opera progettata e del luogo di lavoro

Punti critici	Misure preventive e protettive in dotazione dell'opera	Misure preventive e protettive ausiliarie
Accessi ai luoghi di lavoro		
Sicurezza dei luoghi di lavoro		Scarpe di sicurezza; Guanti.
Impianti di alimentazione e di scarico		
Approvvigionamento e movimentazione materiali		
Approvvigionamento e movimentazione attrezzature		
Igiene sul lavoro	Saracinesche per l'intercettazione dell'acqua potabile	
Interferenze e protezione terzi		

Tavole Allegate	
------------------------	--

Scheda II-1

Tipologia dei lavori	Codice scheda	04.03.03.03
Manutenzione		

Tipo di intervento	Rischi individuati
Verifica funzionamento: Verifica del corretto funzionamento di apertura-chiusura mediante prova manuale. [con cadenza ogni 6 mesi]	Movimentazione manuale dei carichi; Urti, colpi, impatti, compressioni.

Informazioni per imprese esecutrici e lavoratori autonomi sulle caratteristiche tecniche dell'opera progettata e del luogo di lavoro

Punti critici	Misure preventive e protettive in dotazione dell'opera	Misure preventive e protettive ausiliarie
Accessi ai luoghi di lavoro		
Sicurezza dei luoghi di lavoro		Scarpe di sicurezza; Guanti.
Impianti di alimentazione e di scarico		
Approvvigionamento e movimentazione materiali		
Approvvigionamento e movimentazione attrezzature		
Igiene sul lavoro	Saracinesche per l'intercettazione dell'acqua potabile	
Interferenze e protezione terzi		

Tavole Allegate	
------------------------	--

04.04 Controsoffitti

I controsoffitti sono sistemi di finiture tecniche in elementi modulari leggeri. Essi possono essere direttamente fissati al solaio o appesi ad esso tramite elementi di sostegno. Essi hanno inoltre la funzione di controllare la definizione morfologica degli ambienti attraverso la possibilità di progettare altezze e volumi e talvolta di nascondere la distribuzione di impianti tecnologici nonché da contribuire all'isolamento acustico degli ambienti. Gli strati funzionali dei controsoffitti possono essere composti da vari elementi i materiali diversi quali: a) pannelli (fibra, fibra a matrice cementizia, fibra minerale ceramizzata, fibra rinforzata, gesso, gesso fibrorinforzato, gesso rivestito, profilati in lamierino d'acciaio, stampati in alluminio, legno, PVC); b) doghe (PVC, altre materie plastiche, profilati in lamierino d'acciaio, profilati in lamierino di alluminio); c) lamellari (PVC, altre materie plastiche, profilati in lamierino d'acciaio, profilati in lamierino di alluminio, lastre metalliche); d) grigliati (elementi di acciaio, elementi di alluminio, elementi di legno, stampati di resine plastiche e simili); e) cassettoni (legno). Inoltre essi possono essere chiusi non ispezionabili, chiusi ispezionabili e aperti.

04.04.01 Controsoffitti in cartongesso

I soffitti isolanti in cartongesso ad orditura metallica si utilizzano per realizzare le finiture orizzontali degli ambienti, unitamente al loro isolamento termico ed acustico. Svolgono una funzione determinante nella regolazione dell'umidità ambientale, nella protezione al fuoco ed offrono molteplici possibilità architettoniche e funzionali, anche nel coprire installazioni o strutture.

Scheda II-1

Tipologia dei lavori	Codice scheda	04.04.01.01
Manutenzione		

Tipo di intervento	Rischi individuati
Sostituzione elementi: Sostituzione degli elementi degradati, rotti e/o mancanti con elementi analoghi. [quando occorre]	Caduta dall'alto; Caduta di materiale dall'alto o a livello; Punture, tagli, abrasioni; Scivolamenti, cadute a livello; Seppellimento, sprofondamento; Inalazione polveri, fibre.

Informazioni per imprese esecutrici e lavoratori autonomi sulle caratteristiche tecniche dell'opera progettata e del luogo di lavoro

Punti critici	Misure preventive e protettive in dotazione dell'opera	Misure preventive e protettive ausiliarie
Accessi ai luoghi di lavoro		Ponteggi; Trabattelli.
Sicurezza dei luoghi di lavoro		Parapetti; Occhiali, visiere o schermi; Scarpe di sicurezza; Casco o elmetto; Guanti; Maschera antipolvere, apparecchi filtranti o isolanti.
Impianti di alimentazione e di scarico		
Approvvigionamento e movimentazione materiali		
Approvvigionamento e movimentazione attrezzature		
Igiene sul lavoro	Saracinesche per l'intercettazione dell'acqua potabile	
Interferenze e protezione terzi		Recinzioni di cantiere; Segnaletica di sicurezza.

Tavole Allegate

04.04.02 Controsoffitti in gesso alleggerito

I controsoffitti in gesso alleggerito. E' un regolatore naturale di umidità, in quanto assorbe o rilascia umidità agli ambienti, contribuendo alla climatizzazione degli stessi. Indicato negli uffici con sistemi di climatizzazione sia a canali, sia multisplit, è un materiale con un'ottima reazione e resistenza al fuoco. I pannelli in gesso alleggerito sono prodotti con materiale ecologico, resistenti stabili al fuoco e all'umidità. I vari modelli conferiscono un comfort acustico ambientale, coniugando estetica e leggerezza oltre che particolari caratteristiche quali la riflessione della luce, minima conduttività termica, stabilità in ambiente umido e comfort acustico. Può nel tempo essere riverniciabile.

Scheda II-1

Tipologia dei lavori	Codice scheda	04.04.02.01
Manutenzione		

Tipo di intervento	Rischi individuati
Sostituzione elementi: Sostituzione degli elementi degradati, rotti e/o mancanti con elementi analoghi. [quando occorre]	Caduta dall'alto; Caduta di materiale dall'alto o a livello; Punture, tagli, abrasioni; Scivolamenti, cadute a livello; Seppellimento, sprofondamento; Inalazione polveri, fibre.

Informazioni per imprese esecutrici e lavoratori autonomi sulle caratteristiche tecniche dell'opera progettata e del luogo di lavoro

Punti critici	Misure preventive e protettive in dotazione dell'opera	Misure preventive e protettive ausiliarie
Accessi ai luoghi di lavoro		Ponteggi; Trabattelli.
Sicurezza dei luoghi di lavoro		Parapetti; Occhiali, visiere o schermi; Scarpe di sicurezza; Casco o elmetto; Guanti; Maschera antipolvere, apparecchi filtranti o isolanti.
Impianti di alimentazione e di scarico		
Approvvigionamento e movimentazione materiali		
Approvvigionamento e movimentazione attrezzature		
Igiene sul lavoro	Saracinesche per l'intercettazione dell'acqua potabile	
Interferenze e protezione terzi		Recinzioni di cantiere; Segnaletica di sicurezza.

Tavole Allegate

04.04.03 Pannelli

Si tratta di controsoffitti con elementi di tamponamento continui a giacitura orizzontale.

Scheda II-1

Tipologia dei lavori	Codice scheda	04.04.03.01
Manutenzione		

Tipo di intervento	Rischi individuati
Sostituzione elementi: Sostituzione degli elementi degradati, rotti e/o mancanti con elementi analoghi. [quando occorre]	Caduta dall'alto; Caduta di materiale dall'alto o a livello; Punture, tagli, abrasioni; Scivolamenti, cadute a livello; Seppellimento, sprofondamento; Inalazione polveri, fibre.

Informazioni per imprese esecutrici e lavoratori autonomi sulle caratteristiche tecniche dell'opera progettata e del luogo di lavoro

Punti critici	Misure preventive e protettive in dotazione dell'opera	Misure preventive e protettive ausiliarie
Accessi ai luoghi di lavoro		Ponteggi; Trabattelli.
Sicurezza dei luoghi di lavoro		Parapetti; Occhiali, visiere o schermi; Scarpe di sicurezza; Casco o elmetto; Guanti; Maschera antipolvere, apparecchi filtranti o isolanti.
Impianti di alimentazione e di scarico		
Approvvigionamento e movimentazione materiali		
Approvvigionamento e movimentazione attrezzature		
Igiene sul lavoro	Saracinesche per l'intercettazione dell'acqua potabile	
Interferenze e protezione terzi		Recinzioni di cantiere; Segnaletica di

	sicurezza.
--	------------

Tavole Allegate	
------------------------	--

04.04.04 Pannelli acustici multistrati

Si tratta di pannelli sandwich impiegati nella realizzazione di controsoffitti acustici, costituiti da intradosso in gesso fibra ed inserto termoisolante in polistirene estruso.

Scheda II-1

Tipologia dei lavori	Codice scheda	04.04.04.01
Manutenzione		

Tipo di intervento	Rischi individuati
Rinnovo elementi isolanti: Rinnovo degli elementi isolanti deteriorati mediante sostituzione localizzata o generale. [quando occorre]	Caduta di materiale dall'alto o a livello; Inalazione polveri, fibre; Punture, tagli, abrasioni.

Informazioni per imprese esecutrici e lavoratori autonomi sulle caratteristiche tecniche dell'opera progettata e del luogo di lavoro

Punti critici	Misure preventive e protettive in dotazione dell'opera	Misure preventive e protettive ausiliarie
Accessi ai luoghi di lavoro		
Sicurezza dei luoghi di lavoro		
Impianti di alimentazione e di scarico		
Approvvigionamento e movimentazione materiali		
Approvvigionamento e movimentazione attrezzature		
Igiene sul lavoro		
Interferenze e protezione terzi		

Tavole Allegate	
------------------------	--

04.05 Scale

04.05.01 Parapetti e ringhiere in metallo

Si tratta di elementi esterni di delimitazione di scale, balconi, logge o passerelle, la cui funzione è quella di protezione dalle cadute verso spazi vuoti. I parapetti possono essere pieni o con vuoti. Sono generalmente costituiti da telai realizzati mediante elementi metallici pieni, aperti o scatolari saldati e conformati tra loro. Possono generalmente essere accoppiati ad altri materiali. In genere le ringhiere possono essere accoppiate alla soletta e/o altro elemento orizzontale mediante: a) semplice appoggio; b) ancoraggio alla muratura perimetrale; c) ancoraggio alla soletta (al bordo esterno, all'intradosso); c) pilastri di ancoraggio.

Scheda II-1

Tipologia dei lavori	Codice scheda	04.05.01.01
Manutenzione		

Tipo di intervento	Rischi individuati
Sistemazione generale: Rifacimento degli strati di protezione con materiali idonei ai tipi di superfici previa rimozione di eventuale formazione di corrosione localizzata. Ripristino della stabilità nei punti di aggancio a parete o ad altri elementi. Ripristino delle altezze d'uso e di sicurezza. Sostituzione di eventuali parti mancanti o deformate. [quando occorre]	Caduta dall'alto; Caduta di materiale dall'alto o a livello; Elettrocuzione; Movimentazione manuale dei carichi; Urti, colpi, impatti, compressioni.

Informazioni per imprese esecutrici e lavoratori autonomi sulle caratteristiche tecniche dell'opera progettata e del luogo di lavoro

Punti critici	Misure preventive e protettive in dotazione dell'opera	Misure preventive e protettive ausiliarie
Accessi ai luoghi di lavoro		Ponteggi; Trabattelli; Ponti su cavalletti; Andatoie e passerelle.
Sicurezza dei luoghi di lavoro	Dispositivi di ancoraggio per sistemi anticaduta	Parapetti; Impianti di adduzione di energia di qualsiasi tipo; Cintura di sicurezza, imbracatura, cordini; Scarpe di sicurezza; Casco o elmetto; Guanti.
Impianti di alimentazione e di scarico		
Approvvigionamento e movimentazione materiali		Zone stoccaggio materiali.
Approvvigionamento e movimentazione attrezzature		Deposito attrezzature.
Igiene sul lavoro	Saracinesche per l'intercettazione dell'acqua potabile	
Interferenze e protezione terzi		Segnaletica di sicurezza.

Tavole Allegate

Scheda II-1

Tipologia dei lavori	Codice scheda	04.05.01.02
Ripristino		

Tipo di intervento	Rischi individuati
Ripristino stabilità corrimano e balaustre: Ripristino e/o sostituzione degli elementi di connessione dei corrimano e delle balaustre e verifica del corretto serraggio degli stessi e sostituzioni di eventuali parti mancanti. Riparazione della protezione antiruggine degli elementi metallici mediante rimozione della ruggine ed applicazione di vernici protettive. Riparazione di eventuali corrosioni o fessurazioni mediante saldature in loco con elementi di raccordo. [quando occorre]	Caduta dall'alto; Caduta di materiale dall'alto o a livello; Scivolamenti, cadute a livello; Urti, colpi, impatti, compressioni.

Informazioni per imprese esecutrici e lavoratori autonomi sulle caratteristiche tecniche dell'opera progettata e del luogo di lavoro

Punti critici	Misure preventive e protettive in dotazione dell'opera	Misure preventive e protettive ausiliarie
Accessi ai luoghi di lavoro		
Sicurezza dei luoghi di lavoro		
Impianti di alimentazione e di scarico		
Approvvigionamento e movimentazione materiali		
Approvvigionamento e movimentazione attrezzature		
Igiene sul lavoro		
Interferenze e protezione terzi		

Tavole Allegate

Scheda II-1

Tipologia dei lavori	Codice scheda	04.05.01.03
Ripristino		

Tipo di intervento	Rischi individuati
Sostituzione degli elementi degradati: Sostituzione degli elementi usurati o rotti con altri analoghi. Sostituzione e verifica dei relativi ancoraggi. [quando occorre]	Caduta dall'alto; Caduta di materiale dall'alto o a livello; Scivolamenti, cadute a livello; Urti, colpi, impatti, compressioni.

Informazioni per imprese esecutrici e lavoratori autonomi sulle caratteristiche tecniche dell'opera progettata e del luogo di lavoro

Punti critici	Misure preventive e protettive in dotazione dell'opera	Misure preventive e protettive ausiliarie
Accessi ai luoghi di lavoro		
Sicurezza dei luoghi di lavoro		
Impianti di alimentazione e di scarico		
Approvvigionamento e movimentazione materiali		
Approvvigionamento e movimentazione attrezzature		
Igiene sul lavoro		
Interferenze e protezione terzi		

Tavole Allegate

Scheda II-1

Tipologia dei lavori	Codice scheda	04.05.01.04
Ripristino		

Tipo di intervento	Rischi individuati
Ripristino puntuale pedate e alzate: Ripristino e/o sostituzione degli elementi rotti delle pedate e delle alzate con elementi analoghi. [quando occorre]	Caduta dall'alto; Caduta di materiale dall'alto o a livello; Scivolamenti, cadute a livello; Urti, colpi, impatti, compressioni.

Informazioni per imprese esecutrici e lavoratori autonomi sulle caratteristiche tecniche dell'opera progettata e del luogo di lavoro

Punti critici	Misure preventive e protettive in dotazione dell'opera	Misure preventive e protettive ausiliarie
Accessi ai luoghi di lavoro		
Sicurezza dei luoghi di lavoro		
Impianti di alimentazione e di scarico		
Approvvigionamento e movimentazione materiali		
Approvvigionamento e movimentazione attrezzature		
Igiene sul lavoro		
Interferenze e protezione terzi		

Tavole Allegate**04.05.02 Azate e pedate**

Si tratta di strutture fisse a gradini che permettono di salire o di scendere da un livello all'altro, in edifici o in luoghi aperti.

Scheda II-1

Tipologia dei lavori	Codice scheda	04.05.02.01
Ripristino		

Tipo di intervento	Rischi individuati
Ripristino puntuale pedate e alzate: Ripristino e/o sostituzione degli elementi rotti delle pedate e delle alzate con elementi analoghi. [quando occorre]	Caduta dall'alto; Caduta di materiale dall'alto o a livello; Scivolamenti, cadute a livello; Urti, colpi, impatti, compressioni.

Informazioni per imprese esecutrici e lavoratori autonomi sulle caratteristiche tecniche dell'opera progettata e del luogo di lavoro

Punti critici	Misure preventive e protettive in dotazione dell'opera	Misure preventive e protettive ausiliarie
Accessi ai luoghi di lavoro		
Sicurezza dei luoghi di lavoro		
Impianti di alimentazione e di scarico		
Approvvigionamento e movimentazione materiali		
Approvvigionamento e movimentazione attrezzature		
Igiene sul lavoro		
Interferenze e protezione terzi		

Tavole Allegate**04.06 Pavimentazioni interne**

Le pavimentazioni fanno parte delle partizioni interne orizzontali e ne costituiscono l'ultimo strato funzionale. In base alla morfologia del rivestimento possono suddividersi in continue (se non sono nel loro complesso determinabili sia morfologicamente che dimensionalmente) e discontinue (quelle costituite da elementi con dimensioni e morfologia ben precise). La loro funzione, oltre a quella protettiva, è quella di permettere il transito ai fruitori dell'organismo edilizio e la relativa resistenza ai carichi. Importante è che la superficie finale dovrà risultare perfettamente piana con tolleranze diverse a secondo del tipo di rivestimento e della destinazione d'uso degli ambienti. Gli spessori variano in funzione al traffico previsto in superficie. La scelta degli elementi, il materiale, la posa, il giunto, le fughe, gli spessori, l'isolamento, le malte, i collanti, gli impasti ed i fissaggi variano in funzione degli ambienti e del loro impiego. Le pavimentazioni interne possono essere di tipo: a) cementizio; b) lapideo; c) resinoso; d) resiliente; e) tessile; f) ceramico; g) lapideo di cava; h) lapideo in conglomerato; i) ligneo.

04.06.01 Pavimentazioni ceramiche o similari (gres porcellanati e vari)

Si tratta di rivestimenti che trovano il loro impiego negli ambienti residenziali, ospedalieri, scolastici, industriali, ecc.. Le varie tipologie si differenziano per aspetti quali: a) materie prime e composizione dell'impasto; b) caratteristiche tecniche prestazionali; c) tipo di finitura superficiale; d) ciclo tecnologico di produzione; e) tipo di formatura; f) colore. Tra i tipi più diffusi di rivestimenti ceramici presenti sul mercato, in tutti i formati (dimensioni, spessori, ecc.), con giunti aperti o chiusi e con o meno fughe, troviamo: a) monocottura chiara; b) monocotture rossa; c) gres rosso; d) gres fine; e) klinker. La posa può essere eseguita mediante l'utilizzo di malte o di colle.

Scheda II-1

Tipologia dei lavori	Codice scheda	04.06.01.01
----------------------	---------------	-------------

Manutenzione

Tipo di intervento	Rischi individuati
Pulizia delle superfici: Pulizia e rimozione dello sporco superficiale mediante lavaggio, ed eventualmente spazzolatura, degli elementi con detergenti adatti al tipo di rivestimento. [quando occorre]	Elettrocuzione; Punture, tagli, abrasioni; Urti, colpi, impatti, compressioni; Getti, schizzi; Inalazione polveri, fibre.

Informazioni per imprese esecutrici e lavoratori autonomi sulle caratteristiche tecniche dell'opera progettata e del luogo di lavoro

Punti critici	Misure preventive e protettive in dotazione dell'opera	Misure preventive e protettive ausiliarie
Accessi ai luoghi di lavoro		
Sicurezza dei luoghi di lavoro		Occhiali, visiere o schermi; Scarpe di sicurezza; Guanti; Maschera antipolvere, apparecchi filtranti o isolanti.
Impianti di alimentazione e di scarico		
Approvvigionamento e movimentazione materiali		
Approvvigionamento e movimentazione attrezzature		
Igiene sul lavoro	Saracinesche per l'intercettazione dell'acqua potabile	
Interferenze e protezione terzi		Segnaletica di sicurezza.

Tavole Allegate

Scheda II-1

Tipologia dei lavori	Codice scheda	04.06.01.02
Manutenzione		

Tipo di intervento	Rischi individuati
Pulizia e reintegro giunti: Pulizia dei giunti mediante spazzolatura manuale. Reintegro dei giunti degradati mediante nuova listellatura. [quando occorre]	Elettrocuzione; Punture, tagli, abrasioni; Urti, colpi, impatti, compressioni; Getti, schizzi; Inalazione polveri, fibre.

Informazioni per imprese esecutrici e lavoratori autonomi sulle caratteristiche tecniche dell'opera progettata e del luogo di lavoro

Punti critici	Misure preventive e protettive in dotazione dell'opera	Misure preventive e protettive ausiliarie
Accessi ai luoghi di lavoro		
Sicurezza dei luoghi di lavoro		Occhiali, visiere o schermi; Scarpe di sicurezza; Guanti; Maschera antipolvere, apparecchi filtranti o isolanti.
Impianti di alimentazione e di scarico		
Approvvigionamento e movimentazione materiali		
Approvvigionamento e movimentazione attrezzature		
Igiene sul lavoro	Saracinesche per l'intercettazione dell'acqua potabile	
Interferenze e protezione terzi		Segnaletica di sicurezza.

Tavole Allegate	
------------------------	--

Scheda II-1

Tipologia dei lavori	Codice scheda	04.06.01.03
Manutenzione		

Tipo di intervento	Rischi individuati
Sostituzione degli elementi degradati: Sostituzione degli elementi usurati, rotti, sollevati o scollati con altri analoghi previa preparazione del sottostante piano di posa. Reintegro dei giunti degradati mediante nuova listellatura. [quando occorre]	Elettrocuzione; Movimentazione manuale dei carichi; Punture, tagli, abrasioni; Urti, colpi, impatti, compressioni; Getti, schizzi; Inalazione fumi, gas, vapori; Inalazione polveri, fibre.

Informazioni per imprese esecutrici e lavoratori autonomi sulle caratteristiche tecniche dell'opera progettata e del luogo di lavoro

Punti critici	Misure preventive e protettive in dotazione dell'opera	Misure preventive e protettive ausiliarie
Accessi ai luoghi di lavoro		
Sicurezza dei luoghi di lavoro		Occhiali, visiere o schermi; Scarpe di sicurezza; Guanti; Maschera antipolvere, apparecchi filtranti o isolanti.
Impianti di alimentazione e di scarico		
Approvvigionamento e movimentazione materiali		
Approvvigionamento e movimentazione attrezzature		
Igiene sul lavoro	Saracinesche per l'intercettazione dell'acqua potabile	
Interferenze e protezione terzi		Segnaletica di sicurezza.

Tavole Allegate	
------------------------	--

05 IMPIANTI TECNOLOGICI

Insieme delle unità e degli elementi tecnici del sistema edilizio aventi funzione di consentire l'utilizzo, da parte degli utenti, di flussi energetici, informativi e materiali e di consentire il conseguente allontanamento degli eventuali prodotti di scarto.

05.01 Impianto elettrico

L'impianto elettrico, nel caso di edifici per civili abitazioni, ha la funzione di addurre, distribuire ed erogare energia elettrica. Per potenze non superiori a 50 kW l'ente erogatore fornisce l'energia in bassa tensione mediante un gruppo di misura; da quest'ultimo parte una linea primaria che alimenta i vari quadri delle singole utenze. Dal quadro di zona parte la linea secondaria che deve essere sezionata (nel caso di edifici per civili abitazioni) in modo da avere una linea per le utenze di illuminazione e l'altra per le utenze a maggiore assorbimento ed evitare così che salti tutto l'impianto in caso di corti circuiti. La distribuzione principale dell'energia avviene con cavi posizionati in apposite canalette; la distribuzione secondaria avviene con conduttori inseriti in apposite guaine di protezione (di diverso colore: il giallo-verde per la messa a terra, il blu per il neutro, il marrone-grigio per la fase). L'impianto deve essere progettato secondo le norme CEI vigenti per assicurare una adeguata protezione.

05.01.01 Canalizzazioni in PVC

Le "canalette" sono tra gli elementi più semplici per il passaggio dei cavi elettrici. Le canalizzazioni dell'impianto elettrico sono generalmente realizzate in PVC e devono essere conformi alle prescrizioni di sicurezza delle norme CEI; dovranno essere dotati di marchio di qualità o certificati secondo le disposizioni di legge.

Scheda II-1

Tipologia dei lavori	Codice scheda	05.01.01.01
-----------------------------	----------------------	-------------

Manutenzione

Tipo di intervento	Rischi individuati
Ripristino grado di protezione: Ripristinare il previsto grado di protezione che non deve mai essere inferiore a quello previsto dalla normativa vigente. [quando occorre]	Elettrocuzione; Punture, tagli, abrasioni.

Informazioni per imprese esecutrici e lavoratori autonomi sulle caratteristiche tecniche dell'opera progettata e del luogo di lavoro

Punti critici	Misure preventive e protettive in dotazione dell'opera	Misure preventive e protettive ausiliarie
Accessi ai luoghi di lavoro		
Sicurezza dei luoghi di lavoro		Scarpe di sicurezza; Guanti.
Impianti di alimentazione e di scarico		
Approvvigionamento e movimentazione materiali		
Approvvigionamento e movimentazione attrezzature		
Igiene sul lavoro	Saracinesche per l'intercettazione dell'acqua potabile	
Interferenze e protezione terzi		Segnaletica di sicurezza.

Tavole Allegate

05.01.02 Passerelle portacavi

Le passerelle portacavi sono utilizzate per il passaggio dei cavi elettrici; possono essere del tipo singolo o a ripiani. Sono generalmente utilizzate quando non c'è necessità di incassare le canalizzazioni e pertanto vengono utilizzate in cavedi, cunicoli, ecc..

Scheda II-1

Tipologia dei lavori	Codice scheda	05.01.02.01
Manutenzione		

Tipo di intervento	Rischi individuati
Ripristino grado di protezione: Ripristinare il previsto grado di protezione che non deve mai essere inferiore a quello previsto dalla normativa vigente. [quando occorre]	Elettrocuzione; Punture, tagli, abrasioni.

Informazioni per imprese esecutrici e lavoratori autonomi sulle caratteristiche tecniche dell'opera progettata e del luogo di lavoro

Punti critici	Misure preventive e protettive in dotazione dell'opera	Misure preventive e protettive ausiliarie
Accessi ai luoghi di lavoro		
Sicurezza dei luoghi di lavoro		Scarpe di sicurezza; Guanti.
Impianti di alimentazione e di scarico		
Approvvigionamento e movimentazione materiali		
Approvvigionamento e movimentazione attrezzature		

Igiene sul lavoro	Saracinesche per l'intercettazione dell'acqua potabile	
Interferenze e protezione terzi		Segnaletica di sicurezza.

Tavole Allegate	
------------------------	--

05.01.03 Fusibili

I fusibili realizzano una protezione fase per fase con un grande potere di interruzione a basso volume e possono essere installati o su appositi supporti (porta-fusibili) o in sezionatori porta-fusibili al posto di manicotti o barrette. Si classificano in due categorie: a) fusibili "distribuzione" tipo gG: proteggono sia contro i corto-circuiti sia contro i sovraccarichi i circuiti che non hanno picchi di corrente elevati, come i circuiti resistivi; devono avere un carico immediatamente superiore alla corrente di pieno carico del circuito protetto; b) fusibili "motore" tipo aM: proteggono contro i corto-circuiti i circuiti sottoposti ad elevati picchi di corrente, sono fatti in maniera tale che permettono ai fusibili aM di far passare queste sovracorrenti rendendoli non adatti alla protezione contro i sovraccarichi; una protezione come questa deve essere fornita di un altro dispositivo quale il relè termico; devono avere un carico immediatamente superiore alla corrente di pieno carico del circuito protetto.

Scheda II-1

Tipologia dei lavori	Codice scheda	05.01.03.01
Manutenzione		

Tipo di intervento	Rischi individuati
Sostituzione dei fusibili: Eseguire la sostituzione dei fusibili quando usurati. [quando occorre]	Elettrocuzione; Punture, tagli, abrasioni.

Informazioni per imprese esecutrici e lavoratori autonomi sulle caratteristiche tecniche dell'opera progettata e del luogo di lavoro

Punti critici	Misure preventive e protettive in dotazione dell'opera	Misure preventive e protettive ausiliarie
Accessi ai luoghi di lavoro		
Sicurezza dei luoghi di lavoro		Scarpe di sicurezza; Guanti.
Impianti di alimentazione e di scarico		
Approvvigionamento e movimentazione materiali		
Approvvigionamento e movimentazione attrezzature		
Igiene sul lavoro	Saracinesche per l'intercettazione dell'acqua potabile	
Interferenze e protezione terzi		Segnaletica di sicurezza.

Tavole Allegate	
------------------------	--

05.01.04 Prese e spine

Le prese e le spine dell'impianto elettrico hanno il compito di distribuire alle varie apparecchiature alle quali sono collegati l'energia elettrica proveniente dalla linea principale di adduzione. Sono generalmente sistemate in appositi spazi ricavati nelle pareti o a pavimento (cassette).

Scheda II-1

Tipologia dei lavori	Codice scheda	05.01.04.01
Manutenzione		

Tipo di intervento	Rischi individuati
Sostituzioni: Sostituire, quando usurate o non più rispondenti alle norme, parti di prese e spine quali placchette, coperchi, telai porta frutti, apparecchi di protezione e di comando. [quando occorre]	Elettrocuzione; Punture, tagli, abrasioni.

Informazioni per imprese esecutrici e lavoratori autonomi sulle caratteristiche tecniche dell'opera progettata e del luogo di lavoro

Punti critici	Misure preventive e protettive in dotazione dell'opera	Misure preventive e protettive ausiliarie
Accessi ai luoghi di lavoro		
Sicurezza dei luoghi di lavoro		Scarpe di sicurezza; Guanti.
Impianti di alimentazione e di scarico		
Approvvigionamento e movimentazione materiali		
Approvvigionamento e movimentazione attrezzature		
Igiene sul lavoro	Saracinesche per l'intercettazione dell'acqua potabile	
Interferenze e protezione terzi		Segnaletica di sicurezza.

Tavole Allegate

05.01.05 Interruttori

Gli interruttori generalmente utilizzati sono del tipo ad interruzione in esafluoruro di zolfo con pressione relativa del SF6 di primo riempimento a 20 °C uguale a 0,5 bar. Gli interruttori possono essere dotati dei seguenti accessori: a) comando a motore carica molle; b) sganciatore di apertura; c) sganciatore di chiusura; d) contamanovre meccanico; e) contatti ausiliari per la segnalazione di aperto-chiuso dell'interruttore.

Scheda II-1

Tipologia dei lavori	Codice scheda	05.01.05.01
Manutenzione		

Tipo di intervento	Rischi individuati
Sostituzioni: Sostituire, quando usurate o non più rispondenti alle norme, parti degli interruttori quali placchette, coperchi, telai porta frutti, apparecchi di protezione e di comando. [quando occorre]	Elettrocuzione; Punture, tagli, abrasioni.

Informazioni per imprese esecutrici e lavoratori autonomi sulle caratteristiche tecniche dell'opera progettata e del luogo di lavoro

Punti critici	Misure preventive e protettive in dotazione dell'opera	Misure preventive e protettive ausiliarie
Accessi ai luoghi di lavoro		
Sicurezza dei luoghi di lavoro		Scarpe di sicurezza; Guanti.
Impianti di alimentazione e di scarico		
Approvvigionamento e movimentazione materiali		
Approvvigionamento e movimentazione attrezzature		
Igiene sul lavoro	Saracinesche per l'intercettazione dell'acqua potabile	

Interferenze e protezione terzi	Segnaletica di sicurezza.
---------------------------------	---------------------------

Tavole Allegate

05.01.06 Quadri di bassa tensione

Le strutture più elementari sono centralini da incasso, in materiale termoplastico autoestinguente, con indice di protezione IP40, fori asolati e guida per l'assemblaggio degli interruttori e delle morsette. Questi centralini si installano all'interno delle abitazioni e possono essere anche a parete. Esistono, inoltre, centralini stagni in materiale termoplastico con grado di protezione IP55 adatti per officine e industrie.

Scheda II-1

Tipologia dei lavori	Codice scheda	05.01.06.01
Manutenzione		

Tipo di intervento	Rischi individuati
Serraggio: Eseguire il serraggio di tutti i bulloni, dei morsetti e degli interruttori. [con cadenza ogni anno]	Punture, tagli, abrasioni; Inalazione fumi, gas, vapori.

Informazioni per imprese esecutrici e lavoratori autonomi sulle caratteristiche tecniche dell'opera progettata e del luogo di lavoro

Punti critici	Misure preventive e protettive in dotazione dell'opera	Misure preventive e protettive ausiliarie
Accessi ai luoghi di lavoro		
Sicurezza dei luoghi di lavoro		Occhiali, visiere o schermi; Scarpe di sicurezza; Guanti; Maschera antipolvere, apparecchi filtranti o isolanti.
Impianti di alimentazione e di scarico		
Approvvigionamento e movimentazione materiali		
Approvvigionamento e movimentazione attrezzature		
Igiene sul lavoro	Saracinesche per l'intercettazione dell'acqua potabile	
Interferenze e protezione terzi		Segnaletica di sicurezza.

Tavole Allegate

Scheda II-1

Tipologia dei lavori	Codice scheda	05.01.06.02
Manutenzione		

Tipo di intervento	Rischi individuati
Sostituzione centralina rifasamento: Eseguire la sostituzione della centralina elettronica di rifasamento con altra dello stesso tipo. [quando occorre]	Elettrocuzione; Punture, tagli, abrasioni.

Informazioni per imprese esecutrici e lavoratori autonomi sulle caratteristiche tecniche dell'opera progettata e del luogo di lavoro

Punti critici	Misure preventive e protettive in	Misure preventive e protettive ausiliarie
---------------	-----------------------------------	---

	dotazione dell'opera	
Accessi ai luoghi di lavoro		
Sicurezza dei luoghi di lavoro		Scarpe di sicurezza; Guanti.
Impianti di alimentazione e di scarico		
Approvvigionamento e movimentazione materiali		
Approvvigionamento e movimentazione attrezzature		
Igiene sul lavoro	Saracinesche per l'intercettazione dell'acqua potabile	
Interferenze e protezione terzi		Segnaletica di sicurezza.

Tavole Allegate	
------------------------	--

Scheda II-1

Tipologia dei lavori	Codice scheda	05.01.06.03
Manutenzione		

Tipo di intervento	Rischi individuati
Sostituzione quadro: Eseguire la sostituzione del quadro quando usurato o per un adeguamento alla normativa. [con cadenza ogni 20 anni]	Elettrocuzione; Punture, tagli, abrasioni.

Informazioni per imprese esecutrici e lavoratori autonomi sulle caratteristiche tecniche dell'opera progettata e del luogo di lavoro

Punti critici	Misure preventive e protettive in dotazione dell'opera	Misure preventive e protettive ausiliarie
Accessi ai luoghi di lavoro		
Sicurezza dei luoghi di lavoro		Scarpe di sicurezza; Guanti.
Impianti di alimentazione e di scarico		
Approvvigionamento e movimentazione materiali		
Approvvigionamento e movimentazione attrezzature		
Igiene sul lavoro	Saracinesche per l'intercettazione dell'acqua potabile	
Interferenze e protezione terzi		Segnaletica di sicurezza.

Tavole Allegate	
------------------------	--

05.02 Impianto di illuminazione

05.02.01 Lampade a Led

Le lampade a LED sono lampade di "nuova generazione" che basano il loro funzionamento su quello delle lampade fluorescenti con la differenza (che è sostanziale ai fini delle rendimento e della durata) sono a risparmio energetico.

Scheda II-1

Tipologia dei lavori	Codice scheda	05.02.01.01
Manutenzione		

Tipo di intervento	Rischi individuati
Sostituzione delle lampade: Sostituzione delle lampade e dei relativi elementi accessori secondo la durata di vita media delle lampade fornite dal produttore. Nel caso delle lampade a Led si prevede una durata di vita media pari a 60000 h. [con cadenza ogni 300 mesi]	Elettrocuzione; Punture, tagli, abrasioni. Caduta di materiale dall'alto o a livello;

Informazioni per imprese esecutrici e lavoratori autonomi sulle caratteristiche tecniche dell'opera progettata e del luogo di lavoro

Punti critici	Misure preventive e protettive in dotazione dell'opera	Misure preventive e protettive ausiliarie
Accessi ai luoghi di lavoro		
Sicurezza dei luoghi di lavoro		Scarpe di sicurezza; Casco o elmetto; Guanti.
Impianti di alimentazione e di scarico		
Approvvigionamento e movimentazione materiali		
Approvvigionamento e movimentazione attrezzature		
Igiene sul lavoro		
Interferenze e protezione terzi		Segnaletica di sicurezza.

Tavole Allegate

05.03 Impianto di trasmissione dati

L'impianto di trasmissione dati consente la diffusione, nei vari ambienti, di dati ai vari utenti. Generalmente è costituito da una rete di trasmissione (denominata cablaggio) e da una serie di punti di presa ai quali sono collegate le varie postazioni.

05.03.01 Cablaggio

Per la diffusione dei dati negli edifici occorre una rete di supporto che generalmente viene denominata cablaggio. Pertanto il cablaggio degli edifici consente agli utenti di comunicare e scambiare dati attraverso le varie postazioni collegate alla rete di distribuzione.

Scheda II-1

Tipologia dei lavori	Codice scheda	05.03.01.01
Manutenzione		

Tipo di intervento	Rischi individuati
Rifacimento cablaggio: Eseguire il rifacimento totale del cablaggio quando necessario (per adeguamento normativo, o per adeguamento alla classe superiore). [con cadenza ogni 15 anni]	Elettrocuzione; Punture, tagli, abrasioni.

Informazioni per imprese esecutrici e lavoratori autonomi sulle caratteristiche tecniche dell'opera progettata e del luogo di lavoro

Punti critici	Misure preventive e protettive in dotazione dell'opera	Misure preventive e protettive ausiliarie
Accessi ai luoghi di lavoro		
Sicurezza dei luoghi di lavoro		Scarpe di sicurezza; Guanti.
Impianti di alimentazione e di scarico		
Approvvigionamento e movimentazione materiali		

Approvvigionamento e movimentazione attrezzature		
Igiene sul lavoro	Saracinesche per l'intercettazione dell'acqua potabile	
Interferenze e protezione terzi		Segnaletica di sicurezza.

Tavole Allegate	
------------------------	--

Scheda II-1

Tipologia dei lavori	Codice scheda	05.03.01.02
Manutenzione		

Tipo di intervento	Rischi individuati
Serraggio connessione: Effettuare il serraggio di tutte le connessioni. [quando occorre]	Elettrocuzione; Punture, tagli, abrasioni.

Informazioni per imprese esecutrici e lavoratori autonomi sulle caratteristiche tecniche dell'opera progettata e del luogo di lavoro

Punti critici	Misure preventive e protettive in dotazione dell'opera	Misure preventive e protettive ausiliarie
Accessi ai luoghi di lavoro		
Sicurezza dei luoghi di lavoro		Scarpe di sicurezza; Guanti.
Impianti di alimentazione e di scarico		
Approvvigionamento e movimentazione materiali		
Approvvigionamento e movimentazione attrezzature		
Igiene sul lavoro	Saracinesche per l'intercettazione dell'acqua potabile	
Interferenze e protezione terzi		Segnaletica di sicurezza.

Tavole Allegate	
------------------------	--

Scheda II-1

Tipologia dei lavori	Codice scheda	05.03.01.03
Manutenzione		

Tipo di intervento	Rischi individuati
Sostituzione prese: Sostituire gli elementi delle prese quali placche, coperchi, telai e connettori quando usurati. [quando occorre]	Elettrocuzione; Punture, tagli, abrasioni.

Informazioni per imprese esecutrici e lavoratori autonomi sulle caratteristiche tecniche dell'opera progettata e del luogo di lavoro

Punti critici	Misure preventive e protettive in dotazione dell'opera	Misure preventive e protettive ausiliarie
Accessi ai luoghi di lavoro		
Sicurezza dei luoghi di lavoro		Scarpe di sicurezza; Guanti.
Impianti di alimentazione e di scarico		

Approvvigionamento e movimentazione materiali		
Approvvigionamento e movimentazione attrezzature		
Igiene sul lavoro	Saracinesche per l'intercettazione dell'acqua potabile	
Interferenze e protezione terzi		Segnaletica di sicurezza.

Tavole Allegate	
------------------------	--

05.03.02 Sistema di trasmissione

Il sistema di trasmissione consente di realizzare la trasmissione dei dati a tutte le utenze della rete. Tale sistema può essere realizzato con differenti sistemi; uno dei sistemi più utilizzati è quello che prevede la connessione alla rete LAN e alla rete WAN mediante l'utilizzo di switch e router.

Scheda II-1

Tipologia dei lavori	Codice scheda	05.03.02.01
Manutenzione		

Tipo di intervento	Rischi individuati
Rifacimento cablaggio: Eseguire il rifacimento totale del cablaggio quando necessario (per adeguamento normativo, o per adeguamento alla classe superiore). [con cadenza ogni settimana]	Elettrocuzione; Punture, tagli, abrasioni.

Informazioni per imprese esecutrici e lavoratori autonomi sulle caratteristiche tecniche dell'opera progettata e del luogo di lavoro

Punti critici	Misure preventive e protettive in dotazione dell'opera	Misure preventive e protettive ausiliarie
Accessi ai luoghi di lavoro		
Sicurezza dei luoghi di lavoro		Scarpe di sicurezza; Guanti.
Impianti di alimentazione e di scarico		
Approvvigionamento e movimentazione materiali		
Approvvigionamento e movimentazione attrezzature		
Igiene sul lavoro	Saracinesche per l'intercettazione dell'acqua potabile	
Interferenze e protezione terzi		Segnaletica di sicurezza.

Tavole Allegate	
------------------------	--

05.03.03 Dispositivi wi-fi

La necessità di collegare in rete più dispositivi è un problema che si riscontra spesso nei grandi ambienti lavorativi nei quali lavorano molte persone. In questi casi per semplificare il collegamento delle varie postazioni di lavoro vengono utilizzati i dispositivi wi-fi (comunemente denominati access point) che non necessitano di alimentazione locale (l'energia necessaria arriva direttamente dall'iniettore posto all'interno dell'unità rack). Inoltre questi dispositivi sono di facile gestione e manutenzione anche grazie all'utilizzo di software di settore.

Scheda II-1

Tipologia dei lavori	Codice scheda	05.03.03.01
Manutenzione		

Tipo di intervento	Rischi individuati
Regolazione dispositivi wi-fi: Regolare le soglie di assorbimento e delle tensioni del ricevente e dell'emittente. [con cadenza ogni 6 mesi]	Caduta dall'alto; Caduta di materiale dall'alto o a livello; Elettrocuzione.

Informazioni per imprese esecutrici e lavoratori autonomi sulle caratteristiche tecniche dell'opera progettata e del luogo di lavoro

Punti critici	Misure preventive e protettive in dotazione dell'opera	Misure preventive e protettive ausiliarie
Accessi ai luoghi di lavoro		
Sicurezza dei luoghi di lavoro		
Impianti di alimentazione e di scarico		
Approvvigionamento e movimentazione materiali		
Approvvigionamento e movimentazione attrezzature		
Igiene sul lavoro		
Interferenze e protezione terzi		

Tavole Allegate	
-----------------	--

Scheda II-1

Tipologia dei lavori	Codice scheda	05.03.03.02
Manutenzione		

Tipo di intervento	Rischi individuati
Sostituzione dispositivi wi-fi: Sostituire i dispositivi wi-fi quando deteriorati o quando non in grado di svolgere la propria funzione [con cadenza ogni 10 anni]	Caduta dall'alto; Caduta di materiale dall'alto o a livello; Elettrocuzione.

Informazioni per imprese esecutrici e lavoratori autonomi sulle caratteristiche tecniche dell'opera progettata e del luogo di lavoro

Punti critici	Misure preventive e protettive in dotazione dell'opera	Misure preventive e protettive ausiliarie
Accessi ai luoghi di lavoro		
Sicurezza dei luoghi di lavoro		
Impianti di alimentazione e di scarico		
Approvvigionamento e movimentazione materiali		
Approvvigionamento e movimentazione attrezzature		
Igiene sul lavoro		
Interferenze e protezione terzi		

Tavole Allegate	
-----------------	--

05.04 Impianto di climatizzazione

L'impianto di climatizzazione è l'insieme degli elementi tecnici aventi funzione di creare e mantenere nel sistema edilizio determinate condizioni termiche, di umidità e di ventilazione. L'unità tecnologica Impianto di climatizzazione è generalmente

costituita da: a) alimentazione, avente la funzione di trasportare il combustibile dai serbatoi e/o dalla rete di distribuzione fino ai gruppi termici; b) gruppi termici, che trasformano l'energia chimica dei combustibili di alimentazione in energia termica; c) centrali di trattamento fluidi, che hanno la funzione di trasferire l'energia termica prodotta (direttamente o utilizzando gruppi termici) ai fluidi termovettori; d) reti di distribuzione e terminali, che trasportano i fluidi termovettori ai vari terminali di scambio termico facenti parte dell'impianto; e) canne di esalazione, aventi la funzione di allontanare i fumi di combustione prodotti dai gruppi termici.

05.04.01 Canali in lamiera

Le centrali di trattamento dell'aria dell'impianto di climatizzazione sono destinate al trattamento sia dell'aria primaria che di tutta quella necessaria alla climatizzazione. Il trasporto dei fluidi trattati (sia di mandata che di ripresa) avviene in canalizzazioni in acciaio zincato rivestite con idonei materiali coibenti. Nel caso di canali rettangolari con un lato di dimensioni superiori a 450 mm prevedere delle croci trasversali di rinforzo.

Scheda II-1

Tipologia dei lavori	Codice scheda	05.04.01.01
Manutenzione		

Tipo di intervento	Rischi individuati
Pulizia canali : Effettuare una pulizia dei canali utilizzando aspiratori. Effettuare inoltre una pulizia delle bocchette di mandata e di ripresa, delle griglie e delle cassette miscelatrici. [con cadenza ogni anno]	Caduta di materiale dall'alto o a livello; Scivolamenti, cadute a livello; Inalazione polveri, fibre.

Informazioni per imprese esecutrici e lavoratori autonomi sulle caratteristiche tecniche dell'opera progettata e del luogo di lavoro

Punti critici	Misure preventive e protettive in dotazione dell'opera	Misure preventive e protettive ausiliarie
Accessi ai luoghi di lavoro		Ponteggi; Trabattelli.
Sicurezza dei luoghi di lavoro		Parapetti; Scarpe di sicurezza; Guanti; Maschera antipolvere, apparecchi filtranti o isolanti.
Impianti di alimentazione e di scarico		
Approvvigionamento e movimentazione materiali		
Approvvigionamento e movimentazione attrezzature		
Igiene sul lavoro	Saracinesche per l'intercettazione dell'acqua potabile	
Interferenze e protezione terzi		Segnaletica di sicurezza.

Tavole Allegate

05.04.02 Canali in pannelli prefabbricati

I canali possono essere realizzati in pannelli prefabbricati in vari materiali (silicati di calcio, fibre minerali, ecc.) e generalmente sono rivestiti sulla superficie esterna con sottili fogli di alluminio. Tali tipi di canale sono facilmente lavorabili anche in cantiere poiché sono molto leggeri; inoltre tali canali presentano un basso coefficiente di trasmissione del calore. Se utilizzati per fini residenziali o civile è da preferire l'utilizzo dei canali senza fogli di alluminio poiché su tali fogli potrebbero annidarsi impurità presenti nell'aria circolante.

Scheda II-1

Tipologia dei lavori	Codice scheda	05.04.02.01
Manutenzione		

Tipo di intervento	Rischi individuati
--------------------	--------------------

Pulizia canali: Effettuare una pulizia dei canali utilizzando aspiratori. Effettuare inoltre una pulizia delle bocchette di mandata e di ripresa, delle griglie e delle cassette miscelatrici. [con cadenza ogni anno]	Caduta di materiale dall'alto o a livello; Scivolamenti, cadute a livello; Inalazione polveri, fibre.
--	---

Informazioni per imprese esecutrici e lavoratori autonomi sulle caratteristiche tecniche dell'opera progettata e del luogo di lavoro

Punti critici	Misure preventive e protettive in dotazione dell'opera	Misure preventive e protettive ausiliarie
Accessi ai luoghi di lavoro		Ponteggi; Trabattelli.
Sicurezza dei luoghi di lavoro		Parapetti; Scarpe di sicurezza; Guanti; Maschera antipolvere, apparecchi filtranti o isolanti.
Impianti di alimentazione e di scarico		
Approvvigionamento e movimentazione materiali		
Approvvigionamento e movimentazione attrezzature		
Igiene sul lavoro	Saracinesche per l'intercettazione dell'acqua potabile	
Interferenze e protezione terzi		Segnaletica di sicurezza.

Tavole Allegate

05.04.03 Canalizzazioni

Le centrali di trattamento dell'aria dell'impianto di climatizzazione sono destinate al trattamento sia dell'aria primaria che di tutta quella necessaria alla climatizzazione. Il trasporto dei fluidi trattati (sia di mandata che di ripresa) avviene in canalizzazioni in acciaio zincato rivestite con idonei materiali coibenti.

Scheda II-1

Tipologia dei lavori	Codice scheda	05.04.03.01
Manutenzione		

Tipo di intervento	Rischi individuati
Pulizia canali e griglie: Effettuare una pulizia dei filtri aria utilizzando aspiratori. Effettuare inoltre una pulizia delle bocchette di mandata e di ripresa, delle griglie e delle cassette miscelatrici. [con cadenza ogni anno]	Caduta di materiale dall'alto o a livello; Scivolamenti, cadute a livello; Inalazione polveri, fibre.

Informazioni per imprese esecutrici e lavoratori autonomi sulle caratteristiche tecniche dell'opera progettata e del luogo di lavoro

Punti critici	Misure preventive e protettive in dotazione dell'opera	Misure preventive e protettive ausiliarie
Accessi ai luoghi di lavoro		Ponteggi; Trabattelli.
Sicurezza dei luoghi di lavoro		Parapetti; Scarpe di sicurezza; Guanti; Maschera antipolvere, apparecchi filtranti o isolanti.
Impianti di alimentazione e di scarico		
Approvvigionamento e movimentazione materiali		
Approvvigionamento e movimentazione attrezzature		

Igiene sul lavoro	Saracinesche per l'intercettazione dell'acqua potabile	
Interferenze e protezione terzi		Segnaletica di sicurezza.

Tavole Allegate	
------------------------	--

05.04.04 Cassette distribuzione aria

Le cassette di distribuzione dell'aria destinate alla diffusione dell'aria negli ambienti possono essere monocanale o del tipo miscelatrici. Le cassette sono realizzate generalmente in acciaio zincato e vengono rivestite con idonei materiali fonoassorbenti in fibre di vetro o in schiume poliuretaniche. Nel caso di cassette miscelatrici queste sono dotate di una sezione di miscela dotata di due attacchi circolari per l'attacco ai canali e sono dotate di una serranda a bandiera che permette la miscelazione dei due flussi d'aria. Le cassette di distribuzione dell'aria sono dotate di un regolatore di portata che ha il compito di regolare la portata dell'aria che entra nella cassetta.

Scheda II-1

Tipologia dei lavori	Codice scheda	05.04.04.01
Manutenzione		

Tipo di intervento	Rischi individuati
Pulizia cassette: Effettuare una pulizia dei filtri aria utilizzando aspiratori. Effettuare inoltre una pulizia delle bocchette di mandata e di ripresa, delle griglie e delle cassette miscelatrici. [con cadenza ogni anno]	Caduta di materiale dall'alto o a livello; Scivolamenti, cadute a livello; Inalazione polveri, fibre.

Informazioni per imprese esecutrici e lavoratori autonomi sulle caratteristiche tecniche dell'opera progettata e del luogo di lavoro

Punti critici	Misure preventive e protettive in dotazione dell'opera	Misure preventive e protettive ausiliarie
Accessi ai luoghi di lavoro		Ponteggi; Trabattelli.
Sicurezza dei luoghi di lavoro		Parapetti; Scarpe di sicurezza; Guanti; Maschera antipolvere, apparecchi filtranti o isolanti.
Impianti di alimentazione e di scarico		
Approvvigionamento e movimentazione materiali		
Approvvigionamento e movimentazione attrezzature		
Igiene sul lavoro	Saracinesche per l'intercettazione dell'acqua potabile	
Interferenze e protezione terzi		Segnaletica di sicurezza.

Tavole Allegate	
------------------------	--

05.04.05 Centrali di trattamento aria (U.T.A.)

Le centrali di trattamento dell'aria, dette U.T.A. (acronimo di Unità Trattamento Aria), dell'impianto di climatizzazione sono destinate al trattamento sia dell'aria primaria che di tutta quella necessaria alla climatizzazione. Generalmente una U.T.A. è composta dai seguenti elementi: a) ventilatore di ripresa dell'aria; b) sezione di miscela, espulsione e ripresa dell'aria esterna; c) sezione filtrante; d) batteria di preriscaldamento; e) sezione umidificante con separatore di gocce; f) batteria di raffreddamento; g) batteria di post riscaldamento; h) ventilatore di mandata.

Scheda II-1

Tipologia dei lavori	Codice scheda	05.04.05.01
Manutenzione		

Tipo di intervento	Rischi individuati
Pulizia bacinella raccolta condensa degli umidificatori ad acqua: Effettuare una pulizia delle bacinelle di raccolta condense, e del relativo scarico, degli umidificatori ad acqua delle U.T.A., utilizzando idonei disinfettanti. [con cadenza ogni 15 giorni]	Elettrocuzione; Punture, tagli, abrasioni.

Informazioni per imprese esecutrici e lavoratori autonomi sulle caratteristiche tecniche dell'opera progettata e del luogo di lavoro

Punti critici	Misure preventive e protettive in dotazione dell'opera	Misure preventive e protettive ausiliarie
Accessi ai luoghi di lavoro		
Sicurezza dei luoghi di lavoro		Guanti.
Impianti di alimentazione e di scarico		
Approvvigionamento e movimentazione materiali		
Approvvigionamento e movimentazione attrezzature		
Igiene sul lavoro	Saracinesche per l'intercettazione dell'acqua potabile	
Interferenze e protezione terzi		Segnaletica di sicurezza.

Tavole Allegate

Scheda II-1

Tipologia dei lavori	Codice scheda	05.04.05.02
Manutenzione		

Tipo di intervento	Rischi individuati
Pulizia bacinella raccolta condensa delle sezioni di scambio: Effettuare una pulizia delle bacinelle di raccolta condense, e del relativo scarico, delle sezioni di scambio U.T.A., utilizzando idonei disinfettanti. [con cadenza ogni 15 giorni]	Elettrocuzione; Punture, tagli, abrasioni.

Informazioni per imprese esecutrici e lavoratori autonomi sulle caratteristiche tecniche dell'opera progettata e del luogo di lavoro

Punti critici	Misure preventive e protettive in dotazione dell'opera	Misure preventive e protettive ausiliarie
Accessi ai luoghi di lavoro		
Sicurezza dei luoghi di lavoro		Guanti.
Impianti di alimentazione e di scarico		
Approvvigionamento e movimentazione materiali		
Approvvigionamento e movimentazione attrezzature		
Igiene sul lavoro	Saracinesche per l'intercettazione dell'acqua potabile	
Interferenze e protezione terzi		Segnaletica di sicurezza.

Tavole Allegate

Scheda II-1

Tipologia dei lavori	Codice scheda	05.04.05.03
Manutenzione		

Tipo di intervento	Rischi individuati
Pulizia batterie di condensazione: Pulizia delle batterie di condensazione ad aria mediante spazzolatura con spazzole metalliche o trattamento chimico biodegradabile delle alette lato aria. [con cadenza ogni 3 mesi]	Elettrocuzione; Punture, tagli, abrasioni.

Informazioni per imprese esecutrici e lavoratori autonomi sulle caratteristiche tecniche dell'opera progettata e del luogo di lavoro

Punti critici	Misure preventive e protettive in dotazione dell'opera	Misure preventive e protettive ausiliarie
Accessi ai luoghi di lavoro		
Sicurezza dei luoghi di lavoro		Guanti.
Impianti di alimentazione e di scarico		
Approvvigionamento e movimentazione materiali		
Approvvigionamento e movimentazione attrezzature		
Igiene sul lavoro	Saracinesche per l'intercettazione dell'acqua potabile	
Interferenze e protezione terzi		Segnaletica di sicurezza.

Tavole Allegate

Scheda II-1

Tipologia dei lavori	Codice scheda	05.04.05.04
Manutenzione		

Tipo di intervento	Rischi individuati
Pulizia e sostituzione motoventilatori: Eseguire una serie di verifiche e controlli generali su alcuni elementi dei motoventilatori quali girante, cuscinetti, trasmissione. Effettuare una lubrificazione dei cuscinetti o una sostituzione se usurati. [con cadenza ogni 12 mesi]	Elettrocuzione; Punture, tagli, abrasioni.

Informazioni per imprese esecutrici e lavoratori autonomi sulle caratteristiche tecniche dell'opera progettata e del luogo di lavoro

Punti critici	Misure preventive e protettive in dotazione dell'opera	Misure preventive e protettive ausiliarie
Accessi ai luoghi di lavoro		
Sicurezza dei luoghi di lavoro		Scarpe di sicurezza; Guanti.
Impianti di alimentazione e di scarico		
Approvvigionamento e movimentazione materiali		
Approvvigionamento e movimentazione attrezzature		
Igiene sul lavoro	Saracinesche per l'intercettazione dell'acqua	

	potabile	
Interferenze e protezione terzi		Segnaletica di sicurezza.

Tavole Allegate	
------------------------	--

Scheda II-1

Tipologia dei lavori	Codice scheda	05.04.05.05
Manutenzione		

Tipo di intervento	Rischi individuati
Pulizia filtro acqua degli umidificatori ad acqua: Effettuare una pulizia del filtro dell'acqua degli umidificatori ad acqua dell'U.T.A. [con cadenza ogni 3 mesi]	Elettrocuzione; Punture, tagli, abrasioni.

Informazioni per imprese esecutrici e lavoratori autonomi sulle caratteristiche tecniche dell'opera progettata e del luogo di lavoro

Punti critici	Misure preventive e protettive in dotazione dell'opera	Misure preventive e protettive ausiliarie
Accessi ai luoghi di lavoro		
Sicurezza dei luoghi di lavoro		Guanti.
Impianti di alimentazione e di scarico		
Approvvigionamento e movimentazione materiali		
Approvvigionamento e movimentazione attrezzature		
Igiene sul lavoro	Saracinesche per l'intercettazione dell'acqua potabile	
Interferenze e protezione terzi		Segnaletica di sicurezza.

Tavole Allegate	
------------------------	--

Scheda II-1

Tipologia dei lavori	Codice scheda	05.04.05.06
Manutenzione		

Tipo di intervento	Rischi individuati
Pulizia sezioni di ripresa: Effettuare una pulizia e disincrostazione delle griglie delle sezioni di ripresa delle macchine U.T.A. con mezzi meccanici. [con cadenza ogni 6 mesi]	Elettrocuzione; Punture, tagli, abrasioni.

Informazioni per imprese esecutrici e lavoratori autonomi sulle caratteristiche tecniche dell'opera progettata e del luogo di lavoro

Punti critici	Misure preventive e protettive in dotazione dell'opera	Misure preventive e protettive ausiliarie
Accessi ai luoghi di lavoro		
Sicurezza dei luoghi di lavoro		Guanti.
Impianti di alimentazione e di scarico		
Approvvigionamento e movimentazione materiali		

Approvvigionamento e movimentazione attrezzature		
Igiene sul lavoro	Saracinesche per l'intercettazione dell'acqua potabile	
Interferenze e protezione terzi		Segnaletica di sicurezza.

Tavole Allegate	
------------------------	--

Scheda II-1

Tipologia dei lavori	Codice scheda	05.04.05.07
Manutenzione		

Tipo di intervento	Rischi individuati
Pulizia sezioni di scambio: Effettuare una pulizia meccanica o con trattamento chimico biodegradabile dei circuiti lato aria ed acqua delle sezioni di scambio delle macchine U.T.A.. [con cadenza ogni 3 mesi]	Elettrocuzione; Punture, tagli, abrasioni.

Informazioni per imprese esecutrici e lavoratori autonomi sulle caratteristiche tecniche dell'opera progettata e del luogo di lavoro

Punti critici	Misure preventive e protettive in dotazione dell'opera	Misure preventive e protettive ausiliarie
Accessi ai luoghi di lavoro		
Sicurezza dei luoghi di lavoro		Guanti.
Impianti di alimentazione e di scarico		
Approvvigionamento e movimentazione materiali		
Approvvigionamento e movimentazione attrezzature		
Igiene sul lavoro	Saracinesche per l'intercettazione dell'acqua potabile	
Interferenze e protezione terzi		Segnaletica di sicurezza.

Tavole Allegate	
------------------------	--

Scheda II-1

Tipologia dei lavori	Codice scheda	05.04.05.08
Manutenzione		

Tipo di intervento	Rischi individuati
Pulizia umidificatori a vapore: Effettuare una pulizia meccanica, o con trattamento chimico biodegradabile, dei circuiti degli umidificatori a vapore delle macchine U.T.A.. [con cadenza ogni 15 giorni]	Elettrocuzione; Punture, tagli, abrasioni.

Informazioni per imprese esecutrici e lavoratori autonomi sulle caratteristiche tecniche dell'opera progettata e del luogo di lavoro

Punti critici	Misure preventive e protettive in dotazione dell'opera	Misure preventive e protettive ausiliarie
Accessi ai luoghi di lavoro		

Sicurezza dei luoghi di lavoro		Scarpe di sicurezza; Guanti.
Impianti di alimentazione e di scarico		
Approvvigionamento e movimentazione materiali		
Approvvigionamento e movimentazione attrezzature		
Igiene sul lavoro	Saracinesche per l'intercettazione dell'acqua potabile	
Interferenze e protezione terzi		Segnaletica di sicurezza.

Tavole Allegate	
------------------------	--

Scheda II-1

Tipologia dei lavori	Codice scheda	05.04.05.09
Manutenzione		

Tipo di intervento	Rischi individuati
Sostituzione celle filtranti: Sostituire le celle filtranti a perdere delle macchine U.T.A., secondo le scadenze fornite dal produttore. [quando occorre]	Elettrocuzione; Punture, tagli, abrasioni; Urti, colpi, impatti, compressioni.

Informazioni per imprese esecutrici e lavoratori autonomi sulle caratteristiche tecniche dell'opera progettata e del luogo di lavoro

Punti critici	Misure preventive e protettive in dotazione dell'opera	Misure preventive e protettive ausiliarie
Accessi ai luoghi di lavoro		
Sicurezza dei luoghi di lavoro		Scarpe di sicurezza; Guanti.
Impianti di alimentazione e di scarico		
Approvvigionamento e movimentazione materiali		
Approvvigionamento e movimentazione attrezzature		
Igiene sul lavoro	Saracinesche per l'intercettazione dell'acqua potabile	
Interferenze e protezione terzi		Segnaletica di sicurezza.

Tavole Allegate	
------------------------	--

Scheda II-1

Tipologia dei lavori	Codice scheda	05.04.05.10
Manutenzione		

Tipo di intervento	Rischi individuati
Sostituzione cinghie delle sezioni ventilanti: Sostituire le cinghie delle sezioni ventilanti e dei cuscinetti delle macchine U.T.A. quando occorre. [quando occorre]	Elettrocuzione; Punture, tagli, abrasioni; Urti, colpi, impatti, compressioni.

Informazioni per imprese esecutrici e lavoratori autonomi sulle caratteristiche tecniche dell'opera progettata e del luogo di lavoro

Punti critici	Misure preventive e protettive in dotazione dell'opera	Misure preventive e protettive ausiliarie
Accessi ai luoghi di lavoro		
Sicurezza dei luoghi di lavoro		Scarpe di sicurezza; Guanti.
Impianti di alimentazione e di scarico		
Approvvigionamento e movimentazione materiali		
Approvvigionamento e movimentazione attrezzature		
Igiene sul lavoro	Saracinesche per l'intercettazione dell'acqua potabile	
Interferenze e protezione terzi		Segnaletica di sicurezza.

Tavole Allegate	
------------------------	--

05.04.06 Condensatori evaporativi

I condensatori evaporativi sono apparecchi simili alle torri evaporative con la differenza che la batteria in cui circola l'acqua è del tipo a condensazione realizzata in tubi di acciaio o in rame. Il loro potenziale va da 10 a 1000 kW. È da preferire un condensatore evaporativo rispetto ad uno ad aria soltanto per il risparmio di energia che si ottiene nell'esercizio dell'impianto frigorifero in quanto i condensatori d'aria hanno come parametro di scambio termico la temperatura al bulbo secco dell'aria entrante, i condensatori evaporativi hanno come parametro di scambio la temperatura a bulbo umido. Il funzionamento del condizionatore evaporativo è condotto dall'unità motoevaporante cui è connesso.

Scheda II-1

Tipologia dei lavori	Codice scheda	05.04.06.01
Manutenzione		

Tipo di intervento	Rischi individuati
Ingrassaggio motori: Effettuare una operazione di ingrassaggio dei motori e dei cuscinetti per evitare attriti durante il funzionamento e per evitare rumori eccessivi. [con cadenza ogni 6 mesi]	Cesoiamenti, stritolamenti; Elettrocuzione; Punture, tagli, abrasioni; Getti, schizzi.

Informazioni per imprese esecutrici e lavoratori autonomi sulle caratteristiche tecniche dell'opera progettata e del luogo di lavoro

Punti critici	Misure preventive e protettive in dotazione dell'opera	Misure preventive e protettive ausiliarie
Accessi ai luoghi di lavoro		
Sicurezza dei luoghi di lavoro		Scarpe di sicurezza; Guanti.
Impianti di alimentazione e di scarico		
Approvvigionamento e movimentazione materiali		
Approvvigionamento e movimentazione attrezzature		
Igiene sul lavoro	Saracinesche per l'intercettazione dell'acqua potabile	
Interferenze e protezione terzi		Segnaletica di sicurezza.

Tavole Allegate	
------------------------	--

Scheda II-1

Tipologia dei lavori	Codice scheda	05.04.06.02
----------------------	---------------	-------------

Manutenzione

Tipo di intervento	Rischi individuati
Sostituzione galleggiante: Effettuare la sostituzione del galleggiante quando necessario. [quando occorre]	Cesoamenti, stritolamenti; Elettrocuzione; Punture, tagli, abrasioni; Getti, schizzi.

Informazioni per imprese esecutrici e lavoratori autonomi sulle caratteristiche tecniche dell'opera progettata e del luogo di lavoro

Punti critici	Misure preventive e protettive in dotazione dell'opera	Misure preventive e protettive ausiliarie
Accessi ai luoghi di lavoro		
Sicurezza dei luoghi di lavoro		Scarpe di sicurezza; Guanti.
Impianti di alimentazione e di scarico		
Approvvigionamento e movimentazione materiali		
Approvvigionamento e movimentazione attrezzature		
Igiene sul lavoro	Saracinesche per l'intercettazione dell'acqua potabile	
Interferenze e protezione terzi		Segnaletica di sicurezza.

Tavole Allegate

Scheda II-1

Tipologia dei lavori	Codice scheda	05.04.06.03
Manutenzione		

Tipo di intervento	Rischi individuati
Sostituzione motoventilatore: Sostituire il motoventilatore dei condensatori quando necessario. [quando occorre]	Cesoamenti, stritolamenti; Elettrocuzione; Punture, tagli, abrasioni; Getti, schizzi.

Informazioni per imprese esecutrici e lavoratori autonomi sulle caratteristiche tecniche dell'opera progettata e del luogo di lavoro

Punti critici	Misure preventive e protettive in dotazione dell'opera	Misure preventive e protettive ausiliarie
Accessi ai luoghi di lavoro		
Sicurezza dei luoghi di lavoro		Scarpe di sicurezza; Guanti.
Impianti di alimentazione e di scarico		
Approvvigionamento e movimentazione materiali		
Approvvigionamento e movimentazione attrezzature		
Igiene sul lavoro	Saracinesche per l'intercettazione dell'acqua potabile	
Interferenze e protezione terzi		Segnaletica di sicurezza.

Tavole Allegate

Scheda II-1

Tipologia dei lavori	Codice scheda	05.04.06.04
Manutenzione		

Tipo di intervento	Rischi individuati
Sostituzione olio contattore: Effettuare la sostituzione dell'olio del contattore quando occorre. [quando occorre]	Cesoamenti, stritolamenti; Elettrocuzione; Punture, tagli, abrasioni; Getti, schizzi.

Informazioni per imprese esecutrici e lavoratori autonomi sulle caratteristiche tecniche dell'opera progettata e del luogo di lavoro

Punti critici	Misure preventive e protettive in dotazione dell'opera	Misure preventive e protettive ausiliarie
Accessi ai luoghi di lavoro		
Sicurezza dei luoghi di lavoro		Scarpe di sicurezza; Guanti.
Impianti di alimentazione e di scarico		
Approvvigionamento e movimentazione materiali		
Approvvigionamento e movimentazione attrezzature		
Igiene sul lavoro	Saracinesche per l'intercettazione dell'acqua potabile	
Interferenze e protezione terzi		Segnaletica di sicurezza.

Tavole Allegate	
-----------------	--

Scheda II-1

Tipologia dei lavori	Codice scheda	05.04.06.05
Manutenzione		

Tipo di intervento	Rischi individuati
Pulizia bacinelle: Eseguire la pulizia delle bacinelle di raccolta della condensa. [con cadenza ogni 6 mesi]	Cesoamenti, stritolamenti; Elettrocuzione; Punture, tagli, abrasioni; Getti, schizzi.

Informazioni per imprese esecutrici e lavoratori autonomi sulle caratteristiche tecniche dell'opera progettata e del luogo di lavoro

Punti critici	Misure preventive e protettive in dotazione dell'opera	Misure preventive e protettive ausiliarie
Accessi ai luoghi di lavoro		
Sicurezza dei luoghi di lavoro		Scarpe di sicurezza; Guanti.
Impianti di alimentazione e di scarico		
Approvvigionamento e movimentazione materiali		
Approvvigionamento e movimentazione attrezzature		
Igiene sul lavoro	Saracinesche per l'intercettazione dell'acqua potabile	
Interferenze e protezione terzi		Segnaletica di sicurezza.

Tavole Allegate	
-----------------	--

Scheda II-1

Tipologia dei lavori	Codice scheda	05.04.06.06
Manutenzione		

Tipo di intervento	Rischi individuati
Pulizia filtro acqua: Eseguire la pulizia del filtro posto sulla pompa di circolazione dell'acqua. [con cadenza ogni anno]	Cesoiamenti, stritolamenti; Elettrocuzione; Punture, tagli, abrasioni; Getti, schizzi.

Informazioni per imprese esecutrici e lavoratori autonomi sulle caratteristiche tecniche dell'opera progettata e del luogo di lavoro

Punti critici	Misure preventive e protettive in dotazione dell'opera	Misure preventive e protettive ausiliarie
Accessi ai luoghi di lavoro		
Sicurezza dei luoghi di lavoro		Scarpe di sicurezza; Guanti.
Impianti di alimentazione e di scarico		
Approvvigionamento e movimentazione materiali		
Approvvigionamento e movimentazione attrezzature		
Igiene sul lavoro	Saracinesche per l'intercettazione dell'acqua potabile	
Interferenze e protezione terzi		Segnaletica di sicurezza.

Tavole Allegate

05.04.07 Filtri compositi

Sono formati da più media filtranti con proprietà differenti dotati di un ventilatore di tipo centrifugo e sistemati in un mobiletto metallico installato in ambiente. Questi sistemi filtranti funzionano esclusivamente in ricircolo: aspirano l'aria dall'ambiente, la filtrano e la restituiscono in ambiente. I media filtranti possono essere a fibre, elettrostatici o misti. Quelli che adoperano filtri a fibre, destinati ad ambienti civili, sono dotati di un prefiltro grossolano seguito da un filtro con prestazioni più elevate (anche rendimento del 95% DOP) seguito da un filtro a carboni attivi.

Scheda II-1

Tipologia dei lavori	Codice scheda	05.04.07.01
Manutenzione		

Tipo di intervento	Rischi individuati
Rigenerazione filtri: Eseguire (solo sul 20-25% della superficie filtrante) la rigenerazione dello strato viscoso adesivo che consente di trattenere le sostanze polverose con l'avvertenza di non danneggiare il filtro. [quando occorre]	Inalazione polveri, fibre; Irritazioni cutanee, reazioni allergiche.

Informazioni per imprese esecutrici e lavoratori autonomi sulle caratteristiche tecniche dell'opera progettata e del luogo di lavoro

Punti critici	Misure preventive e protettive in dotazione dell'opera	Misure preventive e protettive ausiliarie
Accessi ai luoghi di lavoro		
Sicurezza dei luoghi di lavoro		Guanti; Maschera antipolvere, apparecchi filtranti o isolanti.

Impianti di alimentazione e di scarico		
Approvvigionamento e movimentazione materiali		
Approvvigionamento e movimentazione attrezzature		
Igiene sul lavoro	Saracinesche per l'intercettazione dell'acqua potabile	
Interferenze e protezione terzi		Segnaletica di sicurezza.

Tavole Allegate	
------------------------	--

Scheda II-1

Tipologia dei lavori	Codice scheda	05.04.07.02
Manutenzione		

Tipo di intervento	Rischi individuati
Sostituzione filtri: Sostituire i filtri quando sono usurati, seguendo le indicazioni fornite dal costruttore, o quando lo spessore dello strato filtrante si è ridotto del 20% rispetto al valore di integrità iniziale. [quando occorre]	Inalazione polveri, fibre; Irritazioni cutanee, reazioni allergiche.

Informazioni per imprese esecutrici e lavoratori autonomi sulle caratteristiche tecniche dell'opera progettata e del luogo di lavoro

Punti critici	Misure preventive e protettive in dotazione dell'opera	Misure preventive e protettive ausiliarie
Accessi ai luoghi di lavoro		
Sicurezza dei luoghi di lavoro		Guanti; Maschera antipolvere, apparecchi filtranti o isolanti.
Impianti di alimentazione e di scarico		
Approvvigionamento e movimentazione materiali		
Approvvigionamento e movimentazione attrezzature		
Igiene sul lavoro	Saracinesche per l'intercettazione dell'acqua potabile	
Interferenze e protezione terzi		Segnaletica di sicurezza.

Tavole Allegate	
------------------------	--

05.04.08 Filtri elettrostatici

Nei filtri di tipo elettrostatico il flusso dell'aria viene fatto passare attraverso una sezione ionizzante dove le particelle vengono caricate positivamente per mezzo di un campo elettrostatico, e in seguito il flusso d'aria viene scaricato di tutte le particelle che si raccolgono mediante una sostanza adesiva (bagno d'olio, ecc.).

I filtri sono classificati in funzione della loro efficienza in numero (efficienza in massa) essendo stati sottoposti alle condizioni di prova seguenti: a) la portata di aria deve essere 0,944 m³/s (3 400 m³/h) se il costruttore non specifica nessuna portata nominale; b) la caduta di pressione finale massima per i filtri grossolani (G) è 250 Pa; c) la caduta di pressione finale massima per i filtri fini (F) è 450 Pa.

Scheda II-1

Tipologia dei lavori	Codice scheda	05.04.08.01
Manutenzione		

Tipo di intervento	Rischi individuati
Pulizia filtri: Effettuare una pulizia dei filtri mediante aspiratore d'aria ed un lavaggio dei filtri con acqua e solventi. Asciugare i filtri alla fine di ogni intervento. [con cadenza ogni 3 mesi]	Inalazione polveri, fibre; Irritazioni cutanee, reazioni allergiche.

Informazioni per imprese esecutrici e lavoratori autonomi sulle caratteristiche tecniche dell'opera progettata e del luogo di lavoro

Punti critici	Misure preventive e protettive in dotazione dell'opera	Misure preventive e protettive ausiliarie
Accessi ai luoghi di lavoro		
Sicurezza dei luoghi di lavoro		Guanti; Maschera antipolvere, apparecchi filtranti o isolanti.
Impianti di alimentazione e di scarico		
Approvvigionamento e movimentazione materiali		
Approvvigionamento e movimentazione attrezzature		
Igiene sul lavoro	Saracinesche per l'intercettazione dell'acqua potabile	
Interferenze e protezione terzi		Segnaletica di sicurezza.

Tavole Allegate

Scheda II-1

Tipologia dei lavori	Codice scheda	05.04.08.02
Manutenzione		

Tipo di intervento	Rischi individuati
Sostituzione filtri: Sostituire i filtri quando sono usurati, seguendo le indicazioni fornite dal costruttore, o quando lo spessore dello strato filtrante si è ridotto del 20% rispetto al valore di integrità iniziale. [quando occorre]	Inalazione polveri, fibre; Irritazioni cutanee, reazioni allergiche.

Informazioni per imprese esecutrici e lavoratori autonomi sulle caratteristiche tecniche dell'opera progettata e del luogo di lavoro

Punti critici	Misure preventive e protettive in dotazione dell'opera	Misure preventive e protettive ausiliarie
Accessi ai luoghi di lavoro		
Sicurezza dei luoghi di lavoro		Guanti; Maschera antipolvere, apparecchi filtranti o isolanti.
Impianti di alimentazione e di scarico		
Approvvigionamento e movimentazione materiali		
Approvvigionamento e movimentazione attrezzature		
Igiene sul lavoro	Saracinesche per l'intercettazione dell'acqua potabile	
Interferenze e protezione terzi		Segnaletica di sicurezza.

Tavole Allegate

05.04.09 Filtri multidiedri (a tasche rigide)

I filtri multidiedri detti comunemente a tasche rigide sfruttano il principio delle piccole pieghe del setto filtrante in microfibra di vetro con separatori in filotermoplastico. Il telaio della tasca in materiale plastico ne conferisce robustezza e resistenza e la rende totalmente inceneribile senza rilascio di gas pericolosi. Sono adatti ad operare in condizioni quali volumi di aria variabili, frequenti fermate del ventilatore ed alta resistenza all'umidità. Rispetto ai filtri a tasche flosce questi filtri presentano alcuni vantaggi: a) maggior perdita di carico ammessa; b) costruzione di tipo rigido che agevola la posa in opera; c) dimensioni ridotte; d) distribuzione uniforme dell'aria.

I filtri sono classificati in funzione della loro efficienza in numero (efficienza in massa) essendo stati sottoposti alle condizioni di prova seguenti: a) la portata di aria deve essere 0,944 m³/s (3 400 m³/h) se il costruttore non specifica nessuna portata nominale; b) la caduta di pressione finale massima per i filtri grossolani (G) è 250 Pa; c) la caduta di pressione finale massima per i filtri fini (F) è 450 Pa.

Scheda II-1

Tipologia dei lavori	Codice scheda	05.04.09.01
Manutenzione		

Tipo di intervento	Rischi individuati
Pulizia filtri: Effettuare una pulizia dei filtri mediante aspiratore d'aria ed un lavaggio dei filtri con acqua e solventi. Asciugare i filtri alla fine di ogni intervento. [con cadenza ogni 3 mesi]	Inalazione polveri, fibre; Irritazioni cutanee, reazioni allergiche.

Informazioni per imprese esecutrici e lavoratori autonomi sulle caratteristiche tecniche dell'opera progettata e del luogo di lavoro

Punti critici	Misure preventive e protettive in dotazione dell'opera	Misure preventive e protettive ausiliarie
Accessi ai luoghi di lavoro		
Sicurezza dei luoghi di lavoro		Guanti; Maschera antipolvere, apparecchi filtranti o isolanti.
Impianti di alimentazione e di scarico		
Approvvigionamento e movimentazione materiali		
Approvvigionamento e movimentazione attrezzature		
Igiene sul lavoro	Saracinesche per l'intercettazione dell'acqua potabile	
Interferenze e protezione terzi		Segnaletica di sicurezza.

Tavole Allegate

Scheda II-1

Tipologia dei lavori	Codice scheda	05.04.09.02
Manutenzione		

Tipo di intervento	Rischi individuati
Sostituzione filtri: Sostituire i filtri quando sono usurati, seguendo le indicazioni fornite dal costruttore, o quando lo spessore dello strato filtrante si è ridotto del 20% rispetto al valore di integrità iniziale. [quando occorre]	Inalazione polveri, fibre; Irritazioni cutanee, reazioni allergiche.

Informazioni per imprese esecutrici e lavoratori autonomi sulle caratteristiche tecniche dell'opera progettata e del luogo di lavoro

Punti critici	Misure preventive e protettive in dotazione dell'opera	Misure preventive e protettive ausiliarie
Accessi ai luoghi di lavoro		
Sicurezza dei luoghi di lavoro		Guanti; Maschera antipolvere, apparecchi filtranti o isolanti.
Impianti di alimentazione e di scarico		
Approvvigionamento e movimentazione materiali		
Approvvigionamento e movimentazione attrezzature		
Igiene sul lavoro	Saracinesche per l'intercettazione dell'acqua potabile	
Interferenze e protezione terzi		Segnaletica di sicurezza.

Tavole Allegate	
------------------------	--

05.04.10 Pompe di calore (per macchine frigo)

Le macchine frigo a pompa di calore possono costituire una alternativa alle macchine frigo tradizionali. Si tratta di sistemi con un ciclo di refrigerazione reversibile in cui il condizionatore è in grado di fornire caldo d'inverno e freddo d'estate invertendo il suo funzionamento. Le pompe di calore oltre ad utilizzare l'acqua come fluido di raffreddamento per il circuito di condensazione possono avvalersi anche di altri sistemi quali il terreno, un impianto di energia solare o di una sorgente geotermica.

Scheda II-1

Tipologia dei lavori	Codice scheda	05.04.10.01
Manutenzione		

Tipo di intervento	Rischi individuati
Revisione generale pompa di calore: Effettuare una disincrostazione meccanica e se necessario anche chimica biodegradabile della pompa e del girante nonché una lubrificazione dei cuscinetti. Eseguire una verifica sulle guarnizioni ed eventualmente sostituirle. [con cadenza ogni anno]	Elettrocuzione.

Informazioni per imprese esecutrici e lavoratori autonomi sulle caratteristiche tecniche dell'opera progettata e del luogo di lavoro

Punti critici	Misure preventive e protettive in dotazione dell'opera	Misure preventive e protettive ausiliarie
Accessi ai luoghi di lavoro		
Sicurezza dei luoghi di lavoro		Scarpe di sicurezza; Guanti.
Impianti di alimentazione e di scarico		
Approvvigionamento e movimentazione materiali		
Approvvigionamento e movimentazione attrezzature		
Igiene sul lavoro	Saracinesche per l'intercettazione dell'acqua potabile	Segnaletica di sicurezza.
Interferenze e protezione terzi		Segnaletica di sicurezza.

Tavole Allegate	
------------------------	--

05.04.11 Recuperatori di calore

Sono realizzati a fascio tubiero con tubi in rame mandrinati a piastre tubiere in acciaio. L'acqua circola all'interno dei tubi e, quindi, il lato acqua è facilmente ispezionabile e pulibile rimuovendo i coperchi delle casse acqua. Questi apparecchi si applicano sia su gruppi frigoriferi raffreddati ad acqua che raffreddati ad aria. In tutti e due i casi si inserisce un recuperatore in ogni circuito frigorifero di cui è costituita l'unità di refrigerazione. Quando l'utenza collegata al recuperatore è sottoposta ad un carico, lo stesso recuperatore cede calore all'acqua che lo attraversa facendo condensare il refrigerante che circola sull'altro lato. In base al differente carico del circuito idraulico collegato al recuperatore, questo è capace di recuperare una percentuale del calore di condensazione che oscilla tra lo 0 e il 100%.

Scheda II-1

Tipologia dei lavori	Codice scheda	05.04.11.01
Manutenzione		

Tipo di intervento	Rischi individuati
Pulizia: Eseguire la disincrostazione dei circuiti primari e secondari. [con cadenza ogni 6 mesi]	Inalazione polveri, fibre; Irritazioni cutanee, reazioni allergiche.

Informazioni per imprese esecutrici e lavoratori autonomi sulle caratteristiche tecniche dell'opera progettata e del luogo di lavoro

Punti critici	Misure preventive e protettive in dotazione dell'opera	Misure preventive e protettive ausiliarie
Accessi ai luoghi di lavoro		
Sicurezza dei luoghi di lavoro		Guanti; Maschera antipolvere, apparecchi filtranti o isolanti.
Impianti di alimentazione e di scarico		
Approvvigionamento e movimentazione materiali		
Approvvigionamento e movimentazione attrezzature		
Igiene sul lavoro	Saracinesche per l'intercettazione dell'acqua potabile	
Interferenze e protezione terzi		Segnaletica di sicurezza.

Tavole Allegate

05.04.12 Pannello touch screen

I segnali inviati dai rivelatori e/o dai sensori, attraverso la centrale di gestione e controllo del sistema a cui sono collegati, vengono visualizzati sui pannelli touch screen. Tali pannelli consentono di verificare quale sensore e/o rilevatore è stato attivato e quale tipo di segnale di allarme è stato rilevato.

Scheda II-1

Tipologia dei lavori	Codice scheda	05.04.12.01
Manutenzione		

Tipo di intervento	Rischi individuati
Registrazione connessioni: Registrare e regolare tutti i morsetti delle connessioni e/o dei fissaggi. [con cadenza ogni 3 mesi]	Elettrocuzione; Punture, tagli, abrasioni.

Informazioni per imprese esecutrici e lavoratori autonomi sulle caratteristiche tecniche dell'opera progettata e del luogo di lavoro

Punti critici	Misure preventive e protettive in	Misure preventive e protettive ausiliarie

	dotazione dell'opera	
Accessi ai luoghi di lavoro		
Sicurezza dei luoghi di lavoro		
Impianti di alimentazione e di scarico		
Approvvigionamento e movimentazione materiali		
Approvvigionamento e movimentazione attrezzature		
Igiene sul lavoro		
Interferenze e protezione terzi		

Tavole Allegate	
------------------------	--

Scheda II-1

Tipologia dei lavori	Codice scheda	05.04.12.02
Manutenzione		

Tipo di intervento	Rischi individuati
Sostituzione batteria: Sostituire la batteria di alimentazione ausiliaria quando occorre (preferibilmente ogni 6 mesi). [con cadenza ogni 6 mesi]	Elettrocuzione; Punture, tagli, abrasioni.

Informazioni per imprese esecutrici e lavoratori autonomi sulle caratteristiche tecniche dell'opera progettata e del luogo di lavoro

Punti critici	Misure preventive e protettive in dotazione dell'opera	Misure preventive e protettive ausiliarie
Accessi ai luoghi di lavoro		
Sicurezza dei luoghi di lavoro		
Impianti di alimentazione e di scarico		
Approvvigionamento e movimentazione materiali		
Approvvigionamento e movimentazione attrezzature		
Igiene sul lavoro		
Interferenze e protezione terzi		

Tavole Allegate	
------------------------	--

05.04.13 Tubi in rame

Le reti di distribuzione hanno la funzione di trasportare i fluidi termovettori fino ai terminali di scambio termico con l'ambiente. Per la realizzazione di tali reti vengono utilizzate tubazioni in rame opportunamente coibentate con isolanti per impedire ai fluidi trasportati di perdere il calore.

Scheda II-1

Tipologia dei lavori	Codice scheda	05.04.13.01
Manutenzione		

Tipo di intervento	Rischi individuati
Ripristino coibentazione: Effettuare un ripristino dello strato di coibentazione delle tubazioni quando sono evidenti i segni di	Caduta dall'alto; Scivolamenti, cadute a livello; Inalazione polveri, fibre; Irritazioni cutanee, reazioni allergiche.

degradamento. [quando occorre]	
--------------------------------	--

Informazioni per imprese esecutrici e lavoratori autonomi sulle caratteristiche tecniche dell'opera progettata e del luogo di lavoro

Punti critici	Misure preventive e protettive in dotazione dell'opera	Misure preventive e protettive ausiliarie
Accessi ai luoghi di lavoro		Ponteggi; Trabattelli.
Sicurezza dei luoghi di lavoro		Parapetti; Guanti; Maschera antipolvere, apparecchi filtranti o isolanti.
Impianti di alimentazione e di scarico		
Approvvigionamento e movimentazione materiali		
Approvvigionamento e movimentazione attrezzature		
Igiene sul lavoro	Saracinesche per l'intercettazione dell'acqua potabile	
Interferenze e protezione terzi		Segnaletica di sicurezza.

Tavole Allegate	
-----------------	--

05.04.14 Ventilconvettori e termovettori

I termovettori ed i ventilconvettori sono costituiti da uno scambiatore di calore realizzato in rame ed a forma di serpentina posizionato all'interno di un involucro di lamiera metallica dotato di due aperture, una nella parte bassa per la ripresa dell'aria ed una nella parte alta per la mandata dell'aria. A differenza dei termovettori il ventilconvettore è dotato anche di un ventilatore del tipo assiale ed a motore che consente lo scambio del fluido primario, proveniente dalla serpentina, con l'aria dell'ambiente dove è posizionato il ventilconvettore.

Scheda II-1

Tipologia dei lavori	Codice scheda	05.04.14.01
Manutenzione		

Tipo di intervento	Rischi individuati
Pulizia bacinelle di raccolta condense dei ventilconvettori: Effettuare una pulizia delle bacinelle di raccolta condense e del relativo scarico utilizzando idonei disinfettanti. [con cadenza ogni mese]	Scivolamenti, cadute a livello; Inalazione polveri, fibre; Irritazioni cutanee, reazioni allergiche.

Informazioni per imprese esecutrici e lavoratori autonomi sulle caratteristiche tecniche dell'opera progettata e del luogo di lavoro

Punti critici	Misure preventive e protettive in dotazione dell'opera	Misure preventive e protettive ausiliarie
Accessi ai luoghi di lavoro		
Sicurezza dei luoghi di lavoro		Guanti; Maschera antipolvere, apparecchi filtranti o isolanti.
Impianti di alimentazione e di scarico		
Approvvigionamento e movimentazione materiali		
Approvvigionamento e movimentazione attrezzature		
Igiene sul lavoro	Saracinesche per l'intercettazione dell'acqua	

	potabile	
Interferenze e protezione terzi		Segnaletica di sicurezza.

Tavole Allegate	
------------------------	--

Scheda II-1

Tipologia dei lavori	Codice scheda	05.04.14.02
Manutenzione		

Tipo di intervento	Rischi individuati
Pulizia batterie di scambio dei ventilconvettori: Effettuare una pulizia delle batterie mediante aspiratore d'aria e spazzolatura delle alette. [con cadenza ogni anno]	Scivolamenti, cadute a livello; Inalazione polveri, fibre; Irritazioni cutanee, reazioni allergiche.

Informazioni per imprese esecutrici e lavoratori autonomi sulle caratteristiche tecniche dell'opera progettata e del luogo di lavoro

Punti critici	Misure preventive e protettive in dotazione dell'opera	Misure preventive e protettive ausiliarie
Accessi ai luoghi di lavoro		Segnaletica di sicurezza.
Sicurezza dei luoghi di lavoro		Guanti; Maschera antipolvere, apparecchi filtranti o isolanti.
Impianti di alimentazione e di scarico		
Approvvigionamento e movimentazione materiali		
Approvvigionamento e movimentazione attrezzature		
Igiene sul lavoro	Saracinesche per l'intercettazione dell'acqua potabile	
Interferenze e protezione terzi		

Tavole Allegate	
------------------------	--

Scheda II-1

Tipologia dei lavori	Codice scheda	05.04.14.03
Manutenzione		

Tipo di intervento	Rischi individuati
Pulizia filtri dei ventilconvettori: Effettuare una pulizia dei filtri mediante aspiratore d'aria ed un lavaggio dei filtri con acqua e solventi. Asciugare i filtri alla fine di ogni intervento. [con cadenza ogni 3 mesi]	Scivolamenti, cadute a livello; Inalazione polveri, fibre; Irritazioni cutanee, reazioni allergiche.

Informazioni per imprese esecutrici e lavoratori autonomi sulle caratteristiche tecniche dell'opera progettata e del luogo di lavoro

Punti critici	Misure preventive e protettive in dotazione dell'opera	Misure preventive e protettive ausiliarie
Accessi ai luoghi di lavoro		Segnaletica di sicurezza.
Sicurezza dei luoghi di lavoro		Guanti; Maschera antipolvere, apparecchi filtranti o isolanti.
Impianti di alimentazione e di scarico		

Approvvigionamento e movimentazione materiali		
Approvvigionamento e movimentazione attrezzature		
Igiene sul lavoro	Saracinesche per l'intercettazione dell'acqua potabile	
Interferenze e protezione terzi		

Tavole Allegate	
------------------------	--

Scheda II-1

Tipologia dei lavori	Codice scheda	05.04.14.04
Manutenzione		

Tipo di intervento	Rischi individuati
Pulizia griglie dei canali: Eseguire un lavaggio chimico per effettuare una disincrostazione degli eventuali depositi di polvere o altro. [con cadenza ogni anno]	Scivolamenti, cadute a livello; Inalazione polveri, fibre; Irritazioni cutanee, reazioni allergiche.

Informazioni per imprese esecutrici e lavoratori autonomi sulle caratteristiche tecniche dell'opera progettata e del luogo di lavoro

Punti critici	Misure preventive e protettive in dotazione dell'opera	Misure preventive e protettive ausiliarie
Accessi ai luoghi di lavoro		Segnaletica di sicurezza.
Sicurezza dei luoghi di lavoro		Guanti; Maschera antipolvere, apparecchi filtranti o isolanti.
Impianti di alimentazione e di scarico		
Approvvigionamento e movimentazione materiali		
Approvvigionamento e movimentazione attrezzature		
Igiene sul lavoro	Saracinesche per l'intercettazione dell'acqua potabile	
Interferenze e protezione terzi		

Tavole Allegate	
------------------------	--

Scheda II-1

Tipologia dei lavori	Codice scheda	05.04.14.05
Manutenzione		

Tipo di intervento	Rischi individuati
Pulizia griglie e filtri dei ventilconvettori: Effettuare una pulizia dei filtri aria utilizzando aspiratori. Effettuare inoltre una pulizia delle bocchette di mandata e di ripresa, delle griglie e delle cassette miscelatrici. [con cadenza ogni anno]	Scivolamenti, cadute a livello; Inalazione polveri, fibre; Irritazioni cutanee, reazioni allergiche.

Informazioni per imprese esecutrici e lavoratori autonomi sulle caratteristiche tecniche dell'opera progettata e del luogo di lavoro

Punti critici	Misure preventive e protettive in	Misure preventive e protettive ausiliarie
----------------------	--	--

	dotazione dell'opera	
Accessi ai luoghi di lavoro		Segnaletica di sicurezza.
Sicurezza dei luoghi di lavoro		Guanti; Maschera antipolvere, apparecchi filtranti o isolanti.
Impianti di alimentazione e di scarico		
Approvvigionamento e movimentazione materiali		
Approvvigionamento e movimentazione attrezzature		
Igiene sul lavoro	Saracinesche per l'intercettazione dell'acqua potabile	
Interferenze e protezione terzi		

Tavole Allegate	
------------------------	--

Scheda II-1

Tipologia dei lavori	Codice scheda	05.04.14.06
Manutenzione		

Tipo di intervento	Rischi individuati
Sostituzione filtri dei ventilconvettori: Sostituire i filtri quando sono usurati seguendo le indicazioni fornite dal costruttore. [quando occorre]	Scivolamenti, cadute a livello; Inalazione polveri, fibre; Irritazioni cutanee, reazioni allergiche.

Informazioni per imprese esecutrici e lavoratori autonomi sulle caratteristiche tecniche dell'opera progettata e del luogo di lavoro

Punti critici	Misure preventive e protettive in dotazione dell'opera	Misure preventive e protettive ausiliarie
Accessi ai luoghi di lavoro		Segnaletica di sicurezza.
Sicurezza dei luoghi di lavoro		Guanti; Maschera antipolvere, apparecchi filtranti o isolanti.
Impianti di alimentazione e di scarico		
Approvvigionamento e movimentazione materiali		
Approvvigionamento e movimentazione attrezzature		
Igiene sul lavoro	Saracinesche per l'intercettazione dell'acqua potabile	
Interferenze e protezione terzi		

Tavole Allegate	
------------------------	--

05.05 Impianto di riscaldamento

L'impianto di riscaldamento è l'insieme degli elementi tecnici aventi funzione di creare e mantenere nel sistema edilizio determinate condizioni termiche. Le reti di distribuzione e terminali hanno la funzione di trasportare i fluidi termovettori, provenienti dalle centrali termiche o dalle caldaie, fino ai terminali di scambio termico con l'ambiente e di controllare e/o regolare il loro funzionamento. A seconda del tipo dell'impianto (a colonne montanti o a zone) vengono usate tubazioni in acciaio nero senza saldatura (del tipo Mannesman), in rame o in materiale plastico per il primo tipo mentre per l'impianto a zona vengono usate tubazioni in acciaio o in rame opportunamente isolate (e vengono incluse nel massetto del pavimento). I terminali hanno la funzione di realizzare lo scambio termico tra la rete di distribuzione e l'ambiente in cui sono collocati. I tipi di terminali sono: a) radiatori costituiti da elementi modulari (realizzati in ghisa, in alluminio o in acciaio) accoppiati tra loro per mezzo di manicotti filettati (nipples) e collegati alle tubazioni di mandata e ritorno; b) piastre radianti realizzate in acciaio o in alluminio; c) pannelli radianti realizzati con serpentine in tubazioni di rame o di materiale plastico (polietilene reticolato) poste nel massetto del

pavimento; d) termoconvettori e ventilconvettori costituiti da uno scambiatore di calore a serpentina alettata in rame posto all'interno di un involucro di lamiera dotato di una apertura (per la ripresa dell'aria) nella parte bassa e una di mandata nella parte alta; e) unità termoventilanti sono costituite da una batteria di scambio termico in tubi di rame o di alluminio alettati, un ventilatore di tipo assiale ed un contenitore metallico per i collegamenti ai condotti d'aria con i relativi filtri; f) aerotermini che basano il loro funzionamento su meccanismi di convezione forzata; g) sistema di regolazione e controllo. Tutte le tubazioni saranno installate in vista o in appositi cavedi, con giunzioni realizzate mediante pezzi speciali evitando l'impiego di curve a gomito; in ogni caso saranno coibentate, senza discontinuità, con rivestimento isolante di spessore, conducibilità e reazione conformi alle normative vigenti. Nel caso di utilizzazione di radiatori o di piastre radianti per ottimizzare le prestazioni è opportuno che: a) la distanza tra il pavimento e la parte inferiore del radiatore non sia inferiore a 11 cm; b) la distanza tra il retro dei radiatori e la parete a cui sono appesi non sia inferiore a 5 cm; c) la distanza tra la superficie dei radiatori ed eventuali nicchie non sia inferiore a 10 cm. Nel caso di utilizzazione di termoconvettori prima della installazione dei mobiletti di contenimento dovranno essere poste in opera le batterie radianti ad una distanza da terra di 15 cm leggermente inclinate verso l'alto in modo da favorire la fuoriuscita dell'aria. Nel caso si utilizzano serpentine radianti a pavimento è opportuno coprire i pannelli coibenti delle serpentine con fogli di polietilene per evitare infiltrazioni della gettata soprastante.

05.05.01 Bocchette di ventilazione

Le bocchette di ventilazione sono destinate alla distribuzione e alla ripresa dell'aria; sono realizzate generalmente in acciaio zincato e vengono rivestite con idonei materiali fonoassorbenti e sono montate negli impianti di tipo medio.

Scheda II-1

Tipologia dei lavori	Codice scheda	05.05.01.01
Manutenzione		

Tipo di intervento	Rischi individuati
Pulizia : Effettuare una pulizia delle bocchette utilizzando aspiratori. [con cadenza ogni anno]	Caduta dall'alto; Scivolamenti, cadute a livello; Inalazione polveri, fibre.

Informazioni per imprese esecutrici e lavoratori autonomi sulle caratteristiche tecniche dell'opera progettata e del luogo di lavoro

Punti critici	Misure preventive e protettive in dotazione dell'opera	Misure preventive e protettive ausiliarie
Accessi ai luoghi di lavoro		
Sicurezza dei luoghi di lavoro		Parapetti; Guanti; Maschera antipolvere, apparecchi filtranti o isolanti.
Impianti di alimentazione e di scarico		
Approvvigionamento e movimentazione materiali		
Approvvigionamento e movimentazione attrezzature		
Igiene sul lavoro	Saracinesche per l'intercettazione dell'acqua potabile	
Interferenze e protezione terzi		Segnaletica di sicurezza.

Tavole Allegate

05.05.02 Coibente

Le tubazioni adibite al trasporto dei fluidi termovettori devono essere opportunamente protette con uno strato di coibente. Questo viene generalmente realizzato con lana di vetro, materiali sintetico ed altro.

Scheda II-1

Tipologia dei lavori	Codice scheda	05.05.02.01
Manutenzione		

Tipo di intervento	Rischi individuati
Rifacimenti: Eseguire il rifacimento degli strati di coibente deteriorati o mancanti. [con cadenza ogni 2 anni]	Punture, tagli, abrasioni; Inalazione polveri, fibre.

Informazioni per imprese esecutrici e lavoratori autonomi sulle caratteristiche tecniche dell'opera progettata e del luogo di lavoro

Punti critici	Misure preventive e protettive in dotazione dell'opera	Misure preventive e protettive ausiliarie
Accessi ai luoghi di lavoro		
Sicurezza dei luoghi di lavoro		Guanti; Maschera antipolvere, apparecchi filtranti o isolanti.
Impianti di alimentazione e di scarico		
Approvvigionamento e movimentazione materiali		
Approvvigionamento e movimentazione attrezzature		
Igiene sul lavoro	Saracinesche per l'intercettazione dell'acqua potabile	
Interferenze e protezione terzi		Segnaletica di sicurezza.

Tavole Allegate

Scheda II-1

Tipologia dei lavori	Codice scheda	05.05.02.02
Manutenzione		

Tipo di intervento	Rischi individuati
Sostituzione coibente: Eseguire la sostituzione dello strato coibente quando deteriorato. [con cadenza ogni 15 anni]	Punture, tagli, abrasioni; Inalazione polveri, fibre.

Informazioni per imprese esecutrici e lavoratori autonomi sulle caratteristiche tecniche dell'opera progettata e del luogo di lavoro

Punti critici	Misure preventive e protettive in dotazione dell'opera	Misure preventive e protettive ausiliarie
Accessi ai luoghi di lavoro		
Sicurezza dei luoghi di lavoro		Guanti; Maschera antipolvere, apparecchi filtranti o isolanti.
Impianti di alimentazione e di scarico		
Approvvigionamento e movimentazione materiali		
Approvvigionamento e movimentazione attrezzature		
Igiene sul lavoro	Saracinesche per l'intercettazione dell'acqua potabile	
Interferenze e protezione terzi		Segnaletica di sicurezza.

Tavole Allegate

05.05.03 Diffusori a soffitto

I diffusori a soffitto dell'impianto di riscaldamento sono realizzati solitamente in acciaio verniciato o in alluminio e, quando sono presenti rischi di corrosione, anche in plastica. I diffusori a soffitto, detti anche anemostati, sono formati da una serie di anelli divergenti, di sagoma circolare, quadrata o rettangolare, che formano una serie di passaggi concentrici, grazie ai quali l'aria può essere guidata.

Scheda II-1

Tipologia dei lavori	Codice scheda	05.05.03.01
Manutenzione		

Tipo di intervento	Rischi individuati
Pulizia generale: Pulizia generale dell'elica, dell'albero e delle alette. [con cadenza ogni 3 mesi]	Inalazione polveri, fibre.

Informazioni per imprese esecutrici e lavoratori autonomi sulle caratteristiche tecniche dell'opera progettata e del luogo di lavoro

Punti critici	Misure preventive e protettive in dotazione dell'opera	Misure preventive e protettive ausiliarie
Accessi ai luoghi di lavoro		
Sicurezza dei luoghi di lavoro		Maschera antipolvere, apparecchi filtranti o isolanti.
Impianti di alimentazione e di scarico		
Approvvigionamento e movimentazione materiali		
Approvvigionamento e movimentazione attrezzature		
Igiene sul lavoro	Saracinesche per l'intercettazione dell'acqua potabile	
Interferenze e protezione terzi		Segnaletica di sicurezza.

Tavole Allegate

05.05.04 Dispositivi di controllo e regolazione

I dispositivi di controllo e regolazione consentono di monitorare il corretto funzionamento dell'impianto di riscaldamento segnalando eventuali anomalie e/o perdite del circuito. Sono generalmente costituiti da una centralina di regolazione, da dispositivi di termoregolazione che possono essere del tipo a due posizioni o del tipo con valvole a movimento rettilineo. Sono anche dotati di dispositivi di contabilizzazione.

Scheda II-1

Tipologia dei lavori	Codice scheda	05.05.04.01
Manutenzione		

Tipo di intervento	Rischi individuati
Sostituzione valvole: Sostituire le valvole seguendo le scadenze indicate dal produttore (periodo ottimale 15 anni). [con cadenza ogni 15 anni]	Elettrocuzione.

Informazioni per imprese esecutrici e lavoratori autonomi sulle caratteristiche tecniche dell'opera progettata e del luogo di lavoro

Punti critici	Misure preventive e protettive in	Misure preventive e protettive ausiliarie

	dotazione dell'opera	
Accessi ai luoghi di lavoro		
Sicurezza dei luoghi di lavoro		Scarpe di sicurezza; Guanti.
Impianti di alimentazione e di scarico		
Approvvigionamento e movimentazione materiali		
Approvvigionamento e movimentazione attrezzature		
Igiene sul lavoro	Saracinesche per l'intercettazione dell'acqua potabile	
Interferenze e protezione terzi		Segnaletica di sicurezza.

Tavole Allegate	
------------------------	--

05.05.05 Pompe di calore

Nella centrale termica troviamo le pompe per la circolazione del fluido termovettore tra generatore di calore e impianto di erogazione. Ogni pompa è formata da una coclea e da una girante; la coclea è di ghisa o di ferro, la girante è di ghisa o di ottone nelle pompe centrifughe, di acciaio in quelle a ruotismi. Un motore elettrico, quasi sempre esterno alla pompa, conferisce la forza motrice necessaria; nelle unità più piccole il motore fa corpo unico con la girante e si trova, quindi, immerso nel liquido movimentato. In questo caso è opportuno tenere ben separate le parti elettriche dell'apparecchio dal liquido. Quando il motore è esterno alla parte meccanica della pompa vi è collegato per mezzo di un albero che serve a trasmettere il moto. L'effetto rotante del complesso motore-girante potrebbe provocare delle vibrazioni, per questa ragione, soprattutto per le unità di una certa potenza, l'apparecchio si installa su un basamento elastico per attutirle. Le pompe che si utilizzano nei tradizionali impianti di riscaldamento sono di solito di tipo centrifugo, definite in tal modo perché trasmettono la spinta necessaria al liquido per mezzo della forza centrifuga sviluppata dalla girante e trasformata in energia di pressione dalla coclea.

Scheda II-1

Tipologia dei lavori	Codice scheda	05.05.05.01
Manutenzione		

Tipo di intervento	Rischi individuati
Revisione generale : Effettuare una disincrostazione meccanica e se necessario anche chimica biodegradabile della pompa e della girante nonché una lubrificazione dei cuscinetti. Eseguire una verifica sulle guarnizioni ed eventualmente sostituirle. [con cadenza ogni anno]	Punture, tagli, abrasioni; Urti, colpi, impatti, compressioni; Getti, schizzi; Inalazione fumi, gas, vapori; Irritazioni cutanee, reazioni allergiche.

Informazioni per imprese esecutrici e lavoratori autonomi sulle caratteristiche tecniche dell'opera progettata e del luogo di lavoro

Punti critici	Misure preventive e protettive in dotazione dell'opera	Misure preventive e protettive ausiliarie
Accessi ai luoghi di lavoro		
Sicurezza dei luoghi di lavoro		Occhiali, visiere o schermi; Scarpe di sicurezza; Guanti; Maschera antipolvere, apparecchi filtranti o isolanti.
Impianti di alimentazione e di scarico		
Approvvigionamento e movimentazione materiali		
Approvvigionamento e movimentazione attrezzature		
Igiene sul lavoro	Saracinesche per l'intercettazione dell'acqua potabile	
Interferenze e protezione terzi		Segnaletica di sicurezza.

Tavole Allegate	
------------------------	--

Scheda II-1

Tipologia dei lavori	Codice scheda	05.05.05.02
Manutenzione		

Tipo di intervento	Rischi individuati
Sostituzione accessori pompa: Sostituire gli elementi accessori della pompa quali l'evaporatore, il condensatore e il compressore. [quando occorre]	Punture, tagli, abrasioni; Urti, colpi, impatti, compressioni; Getti, schizzi; Inalazione fumi, gas, vapori; Irritazioni cutanee, reazioni allergiche.

Informazioni per imprese esecutrici e lavoratori autonomi sulle caratteristiche tecniche dell'opera progettata e del luogo di lavoro

Punti critici	Misure preventive e protettive in dotazione dell'opera	Misure preventive e protettive ausiliarie
Accessi ai luoghi di lavoro		
Sicurezza dei luoghi di lavoro		Occhiali, visiere o schermi; Scarpe di sicurezza; Guanti; Maschera antipolvere, apparecchi filtranti o isolanti.
Impianti di alimentazione e di scarico		
Approvvigionamento e movimentazione materiali		
Approvvigionamento e movimentazione attrezzature		
Igiene sul lavoro	Saracinesche per l'intercettazione dell'acqua potabile	
Interferenze e protezione terzi		Segnaletica di sicurezza.

Tavole Allegate	
------------------------	--

Scheda II-1

Tipologia dei lavori	Codice scheda	05.05.05.03
Manutenzione		

Tipo di intervento	Rischi individuati
Sostituzione elementi di regolazione: Sostituire gli elementi di regolazione e controllo quali fusibili, orologio, pressostato, elettrovalvola, ecc.). [quando occorre]	Punture, tagli, abrasioni; Urti, colpi, impatti, compressioni; Getti, schizzi; Inalazione fumi, gas, vapori; Irritazioni cutanee, reazioni allergiche.

Informazioni per imprese esecutrici e lavoratori autonomi sulle caratteristiche tecniche dell'opera progettata e del luogo di lavoro

Punti critici	Misure preventive e protettive in dotazione dell'opera	Misure preventive e protettive ausiliarie
Accessi ai luoghi di lavoro		
Sicurezza dei luoghi di lavoro		Occhiali, visiere o schermi; Scarpe di sicurezza; Guanti; Maschera antipolvere, apparecchi filtranti o isolanti.
Impianti di alimentazione e di scarico		
Approvvigionamento e movimentazione		

materiali		
Approvvigionamento e movimentazione attrezzature		
Igiene sul lavoro	Saracinesche per l'intercettazione dell'acqua potabile	
Interferenze e protezione terzi		Segnaletica di sicurezza.

Tavole Allegate	
------------------------	--

Scheda II-1

Tipologia dei lavori	Codice scheda	05.05.05.04

Tipo di intervento	Rischi individuati
Sostituzione pompa: Eseguire la sostituzione della pompa di calore quando usurata. [con cadenza ogni 10 anni]	Punture, tagli, abrasioni; Urti, colpi, impatti, compressioni; Getti, schizzi; Inalazione fumi, gas, vapori; Irritazioni cutanee, reazioni allergiche.

Informazioni per imprese esecutrici e lavoratori autonomi sulle caratteristiche tecniche dell'opera progettata e del luogo di lavoro

Punti critici	Misure preventive e protettive in dotazione dell'opera	Misure preventive e protettive ausiliarie
Accessi ai luoghi di lavoro		
Sicurezza dei luoghi di lavoro		Occhiali, visiere o schermi; Scarpe di sicurezza; Guanti; Maschera antipolvere, apparecchi filtranti o isolanti.
Impianti di alimentazione e di scarico		
Approvvigionamento e movimentazione materiali		
Approvvigionamento e movimentazione attrezzature		
Igiene sul lavoro	Saracinesche per l'intercettazione dell'acqua potabile	
Interferenze e protezione terzi		Segnaletica di sicurezza.

Tavole Allegate	
------------------------	--

05.05.06 Radiatori

I radiatori sono costituiti da elementi modulari (realizzati in ghisa, in alluminio o in acciaio) accoppiati tra loro per mezzo di manicotti filettati (nipples) e collegati alle tubazioni di mandata e ritorno con l'interposizione di due valvole di regolazione. La prima valvola serve per la taratura del circuito nella fase di equilibratura dell'impianto; la seconda rende possibile la diminuzione ulteriore della portata in funzione delle esigenze di riscaldamento, può anche essere di tipo automatico (valvola termostatica). La resa termica di questi componenti è fornita dal costruttore, espressa per elemento e per numero di colonne. Il radiatore in ghisa ha la più alta capacità termica.

Scheda II-1

Tipologia dei lavori	Codice scheda	05.05.06.01
Manutenzione		

Tipo di intervento	Rischi individuati
Sostituzione: Sostituzione del radiatore e dei suoi accessori quali rubinetti e valvole quando necessario. [con cadenza ogni 25 anni]	Movimentazione manuale dei carichi; Urti, colpi, impatti, compressioni.

Informazioni per imprese esecutrici e lavoratori autonomi sulle caratteristiche tecniche dell'opera progettata e del luogo di lavoro

Punti critici	Misure preventive e protettive in dotazione dell'opera	Misure preventive e protettive ausiliarie
Accessi ai luoghi di lavoro		
Sicurezza dei luoghi di lavoro		Scarpe di sicurezza; Guanti.
Impianti di alimentazione e di scarico		
Approvvigionamento e movimentazione materiali		
Approvvigionamento e movimentazione attrezzature		
Igiene sul lavoro	Saracinesche per l'intercettazione dell'acqua potabile	
Interferenze e protezione terzi		Segnaletica di sicurezza.

Tavole Allegate

Scheda II-1

Tipologia dei lavori	Codice scheda	05.05.06.02
Manutenzione		

Tipo di intervento	Rischi individuati
Spurgo: Quando si verificano delle sostanziali differenze di temperatura sulla superficie esterna dei radiatori o si è in presenza di sacche d'aria all'interno o si è in presenza di difetti di regolazione, spurgare il radiatore e se necessario smontarlo e procedere ad una disincrostazione interna. [quando occorre]	Getti, schizzi.

Informazioni per imprese esecutrici e lavoratori autonomi sulle caratteristiche tecniche dell'opera progettata e del luogo di lavoro

Punti critici	Misure preventive e protettive in dotazione dell'opera	Misure preventive e protettive ausiliarie
Accessi ai luoghi di lavoro		
Sicurezza dei luoghi di lavoro		Occhiali, visiere o schermi; Guanti.
Impianti di alimentazione e di scarico		
Approvvigionamento e movimentazione materiali		
Approvvigionamento e movimentazione attrezzature		
Igiene sul lavoro	Saracinesche per l'intercettazione dell'acqua potabile	
Interferenze e protezione terzi		Segnaletica di sicurezza.

Tavole Allegate

05.05.07 Termoconvettori e ventilconvettori

I termoconvettori e i ventilconvettori sono costituiti da uno scambiatore di calore a serpentina alettata in rame posto all'interno di un involucro di lamiera dotato di una apertura (per la ripresa dell'aria) nella parte bassa e una di mandata nella parte alta; il ventilconvettore ha, in aggiunta, un ventilatore di tipo assiale a più velocità che favorisce lo scambio termico tra l'aria ambiente e la

serpentina alettata contenente il fluido primario. Le rese termiche sono indicate dal costruttore in funzione della temperatura di mandata e della portata d'aria del ventilatore (in caso di ventilconvettore). Il ventilconvettore funziona con acqua a temperatura anche relativamente bassa.

Scheda II-1

Tipologia dei lavori	Codice scheda	05.05.07.01
Manutenzione		

Tipo di intervento	Rischi individuati
Pulizia filtri: Effettuare una pulizia dei filtri mediante aspiratore d'aria ed un lavaggio dei filtri con acqua e solventi. Asciugare i filtri alla fine di ogni intervento. [con cadenza ogni 3 mesi]	Punture, tagli, abrasioni; Inalazione polveri, fibre.

Informazioni per imprese esecutrici e lavoratori autonomi sulle caratteristiche tecniche dell'opera progettata e del luogo di lavoro

Punti critici	Misure preventive e protettive in dotazione dell'opera	Misure preventive e protettive ausiliarie
Accessi ai luoghi di lavoro		
Sicurezza dei luoghi di lavoro		Guanti; Maschera antipolvere, apparecchi filtranti o isolanti.
Impianti di alimentazione e di scarico		
Approvvigionamento e movimentazione materiali		
Approvvigionamento e movimentazione attrezzature		
Igiene sul lavoro	Saracinesche per l'intercettazione dell'acqua potabile	
Interferenze e protezione terzi		Segnaletica di sicurezza.

Tavole Allegate

Scheda II-1

Tipologia dei lavori	Codice scheda	05.05.07.02
Manutenzione		

Tipo di intervento	Rischi individuati
Pulizia bacinella raccolta condensa: Effettuare una pulizia delle bacinelle di raccolta condense e del relativo scarico utilizzando idonei disinfettanti. [con cadenza ogni mese]	Getti, schizzi.

Informazioni per imprese esecutrici e lavoratori autonomi sulle caratteristiche tecniche dell'opera progettata e del luogo di lavoro

Punti critici	Misure preventive e protettive in dotazione dell'opera	Misure preventive e protettive ausiliarie
Accessi ai luoghi di lavoro		
Sicurezza dei luoghi di lavoro		Occhiali, visiere o schermi; Guanti.
Impianti di alimentazione e di scarico		
Approvvigionamento e movimentazione materiali		
Approvvigionamento e movimentazione		

attrezzature		
Igiene sul lavoro	Saracinesche per l'intercettazione dell'acqua potabile	
Interferenze e protezione terzi		Segnaletica di sicurezza.

Tavole Allegate	
------------------------	--

Scheda II-1

Tipologia dei lavori	Codice scheda	05.05.07.03
Manutenzione		

Tipo di intervento	Rischi individuati
Pulizia scambiatori acqua/acqua: Operare un lavaggio chimico degli scambiatori acqua/acqua dei ventilconvettori, per effettuare una disinquinazione degli eventuali depositi di fango. [quando occorre]	

Informazioni per imprese esecutrici e lavoratori autonomi sulle caratteristiche tecniche dell'opera progettata e del luogo di lavoro

Punti critici	Misure preventive e protettive in dotazione dell'opera	Misure preventive e protettive ausiliarie
Accessi ai luoghi di lavoro		
Sicurezza dei luoghi di lavoro		Occhiali, visiere o schermi; Guanti.
Impianti di alimentazione e di scarico		
Approvvigionamento e movimentazione materiali		
Approvvigionamento e movimentazione attrezzature		
Igiene sul lavoro	Saracinesche per l'intercettazione dell'acqua potabile	
Interferenze e protezione terzi		Segnaletica di sicurezza.

Tavole Allegate	
------------------------	--

05.05.08 Termostati

Il termostato di ambiente è un dispositivo sensibile alla temperatura dell'aria che ha la funzione di mantenere, entro determinati parametri, la temperatura dell'ambiente nel quale è installato. Il funzionamento del termostato avviene tramite l'apertura e la chiusura di un dispositivo collegato ad un circuito elettrico.

Scheda II-1

Tipologia dei lavori	Codice scheda	05.05.08.01
Manutenzione		

Tipo di intervento	Rischi individuati
Sostituzione dei termostati: Eseguire la sostituzione dei termostati quando non più efficienti. [con cadenza ogni 10 anni]	Elettrocuzione; Punture, tagli, abrasioni; Getti, schizzi.

Informazioni per imprese esecutrici e lavoratori autonomi sulle caratteristiche tecniche dell'opera progettata e del luogo di lavoro

Punti critici	Misure preventive e protettive in dotazione dell'opera	Misure preventive e protettive ausiliarie
Accessi ai luoghi di lavoro		
Sicurezza dei luoghi di lavoro		Occhiali, visiere o schermi; Scarpe di sicurezza; Guanti.
Impianti di alimentazione e di scarico		
Approvvigionamento e movimentazione materiali		
Approvvigionamento e movimentazione attrezzature		
Igiene sul lavoro	Saracinesche per l'intercettazione dell'acqua potabile	
Interferenze e protezione terzi		Segnaletica di sicurezza.

Tavole Allegate	
------------------------	--

05.05.09 Valvole termostatiche per radiatori

Per consentire l'interruzione sia parziale sia completa del flusso e per regolare la temperatura di esercizio vengono installate in prossimità di ogni radiatore delle valvole dette appunto termostatiche. Queste valvole sono dotate di dispositivi denominati selettori di temperatura che consentono di regolare la temperatura degli ambienti nei quali sono installati i radiatori.

Scheda II-1

Tipologia dei lavori	Codice scheda	05.05.09.01
Manutenzione		

Tipo di intervento	Rischi individuati
Sostituzione valvole: Effettuare la sostituzione delle valvole quando deteriorate con valvole dello stesso tipo ed idonee alle pressioni previste per il funzionamento. [quando occorre]	Punture, tagli, abrasioni; Getti, schizzi.

Informazioni per imprese esecutrici e lavoratori autonomi sulle caratteristiche tecniche dell'opera progettata e del luogo di lavoro

Punti critici	Misure preventive e protettive in dotazione dell'opera	Misure preventive e protettive ausiliarie
Accessi ai luoghi di lavoro		
Sicurezza dei luoghi di lavoro		Occhiali, visiere o schermi; Guanti.
Impianti di alimentazione e di scarico		
Approvvigionamento e movimentazione materiali		
Approvvigionamento e movimentazione attrezzature		
Igiene sul lavoro	Saracinesche per l'intercettazione dell'acqua potabile	
Interferenze e protezione terzi		Segnaletica di sicurezza.

Tavole Allegate	
------------------------	--

05.06 Impianto di distribuzione acqua fredda e calda e scarichi localizzati

L'impianto di distribuzione dell'acqua fredda e calda consente l'utilizzazione di acqua nell'ambito degli spazi interni del sistema edilizio o degli spazi esterni connessi. L'impianto è generalmente costituito dai seguenti elementi tecnici:
- allacciamenti, che hanno la funzione di collegare la rete principale (acquedotto) alle reti idriche d'utenza;

- macchine idrauliche, che hanno la funzione di controllare sia le caratteristiche fisico-chimiche, microbiologiche, ecc. dell'acqua da erogare sia le condizioni di pressione per la distribuzione in rete;
- accumuli, che assicurano una riserva idrica adeguata alle necessità degli utenti consentendo il corretto funzionamento delle macchine idrauliche e/o dei riscaldatori;
- riscaldatori, che hanno la funzione di elevare la temperatura dell'acqua fredda per consentire di soddisfare le necessità degli utenti;
- reti di distribuzione acqua fredda e/o calda, aventi la funzione di trasportare l'acqua fino ai terminali di erogazione;
- reti di ricircolo dell'acqua calda, che hanno la funzione di mantenere in costante circolazione l'acqua calda in modo da assicurarne l'erogazione alla temperatura desiderata;
- apparecchi sanitari e rubinetteria che consentono agli utenti di utilizzare acqua calda e/o fredda per soddisfare le proprie esigenze.

05.06.01 Apparecchi sanitari e rubinetteria

Gli apparecchi sanitari sono quegli elementi dell'impianto idrico che consentono agli utenti lo svolgimento delle operazioni connesse agli usi igienici e sanitari utilizzando acqua calda e/o fredda. Per utilizzare l'acqua vengono utilizzati rubinetti che mediante idonei dispositivi di apertura e chiusura consentono di stabilire la quantità di acqua da utilizzare. Tali dispositivi possono essere del tipo semplice cioè dotati di due manopole differenti per l'acqua fredda e per l'acqua calda oppure dotati di miscelatori che consentono di regolare con un unico comando la temperatura dell'acqua.

Scheda II-1

Tipologia dei lavori	Codice scheda	05.06.01.01
Manutenzione		

Tipo di intervento	Rischi individuati
Disostruzione degli scarichi: Disostruzione meccanica degli scarichi senza rimozione degli apparecchi, mediante lo smontaggio dei sifoni, l'uso di aria in pressione o sonde flessibili. [quando occorre]	Scivolamenti, cadute a livello; Urti, colpi, impatti, compressioni; Getti, schizzi.

Informazioni per imprese esecutrici e lavoratori autonomi sulle caratteristiche tecniche dell'opera progettata e del luogo di lavoro

Punti critici	Misure preventive e protettive in dotazione dell'opera	Misure preventive e protettive ausiliarie
Accessi ai luoghi di lavoro		
Sicurezza dei luoghi di lavoro		Occhiali, visiere o schermi; Scarpe di sicurezza; Guanti.
Impianti di alimentazione e di scarico		
Approvvigionamento e movimentazione materiali		
Approvvigionamento e movimentazione attrezzature		
Igiene sul lavoro	Saracinesche per l'intercettazione dell'acqua potabile	
Interferenze e protezione terzi		Segnaletica di sicurezza.

Tavole Allegate

05.06.02 Miscelatori termostatici

I miscelatori termostatici consentono di mantenere la temperatura del fluido alla temperatura impostata. Il funzionamento di questi dispositivi avviene per mezzo di un bulbo o cartuccia termostatica che può funzionare secondo due principi differenti: a) dilatazione per mezzo di dischi metallici; b) dilatazione per mezzo di un liquido.

Generalmente i miscelatori termostatici sono dotati di un compensatore di pressione che garantisce il funzionamento se le pressioni dell'acqua fredda e calda sono differenti. I miscelatori termostatici possono essere: a) monocomando: dotati di un unico dispositivo di regolazione della portata di erogazione e della temperatura; b) bicomando: dotati di due dispositivi separati per la regolazione della portata di erogazione e della temperatura; c) comando sequenziale unico: dotati di un unico dispositivo di

regolazione che funziona attraverso una sequenza predeterminata di portata di erogazione e temperatura; d) miscelatori termostatici senza dispositivo di regolazione della portata di erogazione.

Scheda II-1

Tipologia dei lavori	Codice scheda	05.06.02.01
Manutenzione		

Tipo di intervento	Rischi individuati
Sostituzione: Sostituire i miscelatori quando usurati e non più rispondenti alla normativa di settore. [quando occorre]	Scivolamenti, cadute a livello; Urti, colpi, impatti, compressioni; Getti, schizzi.

Informazioni per imprese esecutrici e lavoratori autonomi sulle caratteristiche tecniche dell'opera progettata e del luogo di lavoro

Punti critici	Misure preventive e protettive in dotazione dell'opera	Misure preventive e protettive ausiliarie
Accessi ai luoghi di lavoro		
Sicurezza dei luoghi di lavoro		Occhiali, visiere o schermi; Scarpe di sicurezza; Guanti.
Impianti di alimentazione e di scarico		
Approvvigionamento e movimentazione materiali		
Approvvigionamento e movimentazione attrezzature		
Igiene sul lavoro	Saracinesche per l'intercettazione dell'acqua potabile	
Interferenze e protezione terzi		Segnaletica di sicurezza.

Tavole Allegate	
-----------------	--

05.06.03 Tubazioni multistrato

Le tubazioni multistrato sono quei tubi la cui parete è costituita da almeno due strati di materiale plastico legati ad uno strato di alluminio o leghe di alluminio, tra di loro interposto. I materiali plastici utilizzati per la realizzazione degli specifici strati costituenti la parete del tubo multistrato sono delle poliolefine adatte all'impiego per il convogliamento di acqua in pressione e possono essere di: a) polietilene PE; b) polietilene reticolato PE-Xa / PE-Xb / PE-Xc; c) polipropilene PP; d) polibutilene PB.

Allo scopo di assicurare l'integrità dello strato interno lo spessore di tale strato non deve essere minore di 0,5 mm.

Scheda II-1

Tipologia dei lavori	Codice scheda	05.06.03.01
Manutenzione		

Tipo di intervento	Rischi individuati
Pulizia: Pulizia o eventuale sostituzione dei filtri dell'impianto. [con cadenza ogni 6 mesi]	Scivolamenti, cadute a livello; Urti, colpi, impatti, compressioni.

Informazioni per imprese esecutrici e lavoratori autonomi sulle caratteristiche tecniche dell'opera progettata e del luogo di lavoro

Punti critici	Misure preventive e protettive in dotazione dell'opera	Misure preventive e protettive ausiliarie
Accessi ai luoghi di lavoro		
Sicurezza dei luoghi di lavoro		Scarpe di sicurezza; Guanti.

Impianti di alimentazione e di scarico		
Approvvigionamento e movimentazione materiali		
Approvvigionamento e movimentazione attrezzature		
Igiene sul lavoro	Saracinesche per l'intercettazione dell'acqua potabile	
Interferenze e protezione terzi		Segnaletica di sicurezza.

Tavole Allegate	
------------------------	--

05.06.04 Tubi in acciaio zincato

Le tubazioni generalmente utilizzate per l'impianto idrico sanitario sono in acciaio zincato e provvedono all'adduzione e alla successiva erogazione dell'acqua destinata ad alimentare l'impianto.

Scheda II-1

Tipologia dei lavori	Codice scheda	05.06.04.01
Manutenzione		

Tipo di intervento	Rischi individuati
Pulizia: Pulizia o eventuale sostituzione dei filtri dell'impianto. [con cadenza ogni 6 mesi]	Scivolamenti, cadute a livello; Urti, colpi, impatti, compressioni.

Informazioni per imprese esecutrici e lavoratori autonomi sulle caratteristiche tecniche dell'opera progettata e del luogo di lavoro

Punti critici	Misure preventive e protettive in dotazione dell'opera	Misure preventive e protettive ausiliarie
Accessi ai luoghi di lavoro		
Sicurezza dei luoghi di lavoro		Scarpe di sicurezza; Guanti.
Impianti di alimentazione e di scarico		
Approvvigionamento e movimentazione materiali		
Approvvigionamento e movimentazione attrezzature		
Igiene sul lavoro	Saracinesche per l'intercettazione dell'acqua potabile	
Interferenze e protezione terzi		Segnaletica di sicurezza.

Tavole Allegate	
------------------------	--

05.06.05 Vasi igienici a sedile

I vasi igienici a sedile possono essere installati a parete e anche al pavimento. Il vaso, se dotato di flussostato o cassetta interna, misura generalmente 36 x 50 cm mentre la profondità può aumentare fino a 70 cm (misura massima anche per i tipi sospesi) se dotato di cassetta esterna; è alto mediamente 36 cm da terra. Nel caso di installazione del vaso in un vano apposito, la larghezza del vano non può essere inferiore a 80 cm e la sua profondità non può essere inferiore a 1,3 m. Sono disponibili di recente dei vasi particolari dotati di doccia e ventilatore ad aria calda per l'igiene intima. Questi vasi sostituiscono contemporaneamente anche il bidet e quindi sono consigliabili (oltre che per motivi igienici) anche in tutti quei casi in cui, per motivi di spazio, non sia possibile installare il bidet. I vasi devono rispondere alla Norma UNI EN 997, se di porcellana sanitaria, oppure alla Norma UNI 8196 se di resina metacrilica.

La cassetta può essere collocata appoggiata o staccata e la sezione del foro di scarico può essere orizzontale o verticale. Comunemente si realizzano nei seguenti materiali: a) porcellana sanitaria (vitreus china): miscela di argilla bianca, caolino, quarzo e feldspato; l'articolo viene smaltato a crudo e sottoposto a monocottura in forno fino a 1250 °C, lo smalto è composto da caolino,

quarzo, feldspato, calcare ed è opacizzato con silicato di zirconio o con ossido di stagno, il materiale ottenuto ha una buona resistenza agli urti e consente un bassissimo assorbimento dell'acqua; b) grès fine porcellanato (fire clay): miscela di argilla cotta, argilla refrattaria e quarzo; l'articolo viene smaltato a crudo e sottoposto a monocottura in forno fino a 1250 °C, il materiale è caratterizzato da un assorbimento dell'acqua relativamente alto; c) resina metacrilica: amalgama sintetica che si ricava dalla polimerizzazione del metacrilato con derivati degli acidi acrilico e metacrilico con altre quantità minime di copolimeri, la resina ha il vantaggio di assorbire minimamente l'acqua, di avere bassa conducibilità al calore e, quindi, capacità di trattenerlo; gli apparecchi sanitari realizzati in resina risultano di peso molto ridotto; d) acciaio e acciaio smaltato: gli apparecchi sanitari realizzati in questo materiale non assorbono acqua, hanno alta conducibilità termica (necessitano, quindi, di isolamento termico) e buona resistenza agli urti.

Scheda II-1

Tipologia dei lavori	Codice scheda	05.06.05.01
Manutenzione		

Tipo di intervento	Rischi individuati
Disostruzione degli scarichi: Disostruzione meccanica degli scarichi senza rimozione degli apparecchi, mediante lo smontaggio dei sifoni, l'uso di aria in pressione o sonde flessibili. [quando occorre]	Scivolamenti, cadute a livello; Urti, colpi, impatti, compressioni; Getti, schizzi.

Informazioni per imprese esecutrici e lavoratori autonomi sulle caratteristiche tecniche dell'opera progettata e del luogo di lavoro

Punti critici	Misure preventive e protettive in dotazione dell'opera	Misure preventive e protettive ausiliarie
Accessi ai luoghi di lavoro		
Sicurezza dei luoghi di lavoro		Occhiali, visiere o schermi; Scarpe di sicurezza; Guanti.
Impianti di alimentazione e di scarico		
Approvvigionamento e movimentazione materiali		
Approvvigionamento e movimentazione attrezzature		
Igiene sul lavoro	Saracinesche per l'intercettazione dell'acqua potabile	
Interferenze e protezione terzi		Segnaletica di sicurezza.

Tavole Allegate

Scheda II-1

Tipologia dei lavori	Codice scheda	05.06.05.02
Manutenzione		

Tipo di intervento	Rischi individuati
Sostituzione vasi: Effettuare la sostituzione dei vasi rotti, macchiati o gravemente danneggiati. [con cadenza ogni 30 anni]	Movimentazione manuale dei carichi; Scivolamenti, cadute a livello; Urti, colpi, impatti, compressioni; Getti, schizzi.

Informazioni per imprese esecutrici e lavoratori autonomi sulle caratteristiche tecniche dell'opera progettata e del luogo di lavoro

Punti critici	Misure preventive e protettive in dotazione dell'opera	Misure preventive e protettive ausiliarie
Accessi ai luoghi di lavoro		
Sicurezza dei luoghi di lavoro		Occhiali, visiere o schermi; Scarpe di sicurezza; Guanti.

Impianti di alimentazione e di scarico		
Approvvigionamento e movimentazione materiali		
Approvvigionamento e movimentazione attrezzature		
Igiene sul lavoro	Saracinesche per l'intercettazione dell'acqua potabile	
Interferenze e protezione terzi		Segnaletica di sicurezza.

Tavole Allegate	
------------------------	--

05.06.06 Servizi igienici

Si tratta del complesso degli impianti destinati ai bisogni fisiologici e all'igiene personale di persone, comprese quelle disabili, con limitata capacità motoria o sensoriale.

Scheda II-1

Tipologia dei lavori	Codice scheda	05.06.06.01
Manutenzione		

Tipo di intervento	Rischi individuati
Disostruzione degli scarichi: Disostruzione meccanica degli scarichi senza rimozione degli apparecchi, mediante lo smontaggio dei sifoni, l'uso di aria in pressione o sonde flessibili. [quando occorre]	Scivolamenti, cadute a livello; Urti, colpi, impatti, compressioni; Getti, schizzi.

Informazioni per imprese esecutrici e lavoratori autonomi sulle caratteristiche tecniche dell'opera progettata e del luogo di lavoro

Punti critici	Misure preventive e protettive in dotazione dell'opera	Misure preventive e protettive ausiliarie
Accessi ai luoghi di lavoro		
Sicurezza dei luoghi di lavoro		
Impianti di alimentazione e di scarico		
Approvvigionamento e movimentazione materiali		
Approvvigionamento e movimentazione attrezzature		
Igiene sul lavoro		
Interferenze e protezione terzi		

Tavole Allegate	
------------------------	--

Scheda II-1

Tipologia dei lavori	Codice scheda	05.06.06.02
Ripristino		

Tipo di intervento	Rischi individuati
Ripristino ancoraggio: Ripristinare l'ancoraggio dei lavamani alla parete ed eventuale sigillatura con silicone. [quando occorre]	Scivolamenti, cadute a livello; Urti, colpi, impatti, compressioni.

Informazioni per imprese esecutrici e lavoratori autonomi sulle caratteristiche tecniche dell'opera progettata e del luogo di lavoro

Punti critici	Misure preventive e protettive in dotazione dell'opera	Misure preventive e protettive ausiliarie
Accessi ai luoghi di lavoro		
Sicurezza dei luoghi di lavoro		
Impianti di alimentazione e di scarico		
Approvvigionamento e movimentazione materiali		
Approvvigionamento e movimentazione attrezzature		
Igiene sul lavoro		
Interferenze e protezione terzi		

Tavole Allegate	
------------------------	--

05.06.07 Ventilatori d'estrazione

In tutti quei locali dove non sono possibili l'aerazione e l'illuminazione naturale sono installati i ventilatori d'estrazione che hanno il compito di estrarre l'aria presente in detti ambienti. Devono essere installati in modo da assicurare il ricambio d'aria necessario in funzione della potenza del motore del ventilatore e della superficie dell'ambiente.

Scheda II-1

Tipologia dei lavori	Codice scheda	05.06.07.01
Manutenzione		

Tipo di intervento	Rischi individuati
Sostituzione: Sostituire il ventilatore quando usurato. [con cadenza ogni 30 anni]	Elettrocuzione; Movimentazione manuale dei carichi; Scivolamenti, cadute a livello; Urti, colpi, impatti, compressioni.

Informazioni per imprese esecutrici e lavoratori autonomi sulle caratteristiche tecniche dell'opera progettata e del luogo di lavoro

Punti critici	Misure preventive e protettive in dotazione dell'opera	Misure preventive e protettive ausiliarie
Accessi ai luoghi di lavoro		
Sicurezza dei luoghi di lavoro		Occhiali, visiere o schermi; Scarpe di sicurezza; Guanti.
Impianti di alimentazione e di scarico		
Approvvigionamento e movimentazione materiali		
Approvvigionamento e movimentazione attrezzature		
Igiene sul lavoro	Saracinesche per l'intercettazione dell'acqua potabile	
Interferenze e protezione terzi		Segnaletica di sicurezza.

Tavole Allegate	
------------------------	--

Scheda II-1

Tipologia dei lavori	Codice scheda	05.06.07.02
Manutenzione		

Tipo di intervento	Rischi individuati
--------------------	--------------------

Sostituzione cinghie: Effettuare la sostituzione delle cinghie quando usurate. [quando occorre]	Elettrocuzione; Scivolamenti, cadute a livello; Urti, colpi, impatti, compressioni; Getti, schizzi.
---	---

Informazioni per imprese esecutrici e lavoratori autonomi sulle caratteristiche tecniche dell'opera progettata e del luogo di lavoro

Punti critici	Misure preventive e protettive in dotazione dell'opera	Misure preventive e protettive ausiliarie
Accessi ai luoghi di lavoro		
Sicurezza dei luoghi di lavoro		Occhiali, visiere o schermi; Scarpe di sicurezza; Guanti.
Impianti di alimentazione e di scarico		
Approvvigionamento e movimentazione materiali		
Approvvigionamento e movimentazione attrezzature		
Igiene sul lavoro	Saracinesche per l'intercettazione dell'acqua potabile	
Interferenze e protezione terzi		Segnaletica di sicurezza.

Tavole Allegate

05.07 Impianto di smaltimento acque meteoriche

Si intende per impianto di scarico acque meteoriche (da coperture o pavimentazioni all'aperto) l'insieme degli elementi di raccolta, convogliamento, eventuale stoccaggio e sollevamento e recapito (a collettori fognari, corsi d'acqua, sistemi di dispersione nel terreno). I vari profilati possono essere realizzati in PVC (plastificato e non), in lamiera metallica (in alluminio, in rame, in acciaio, in zinco, ecc.). Il sistema di scarico delle acque meteoriche deve essere indipendente da quello che raccoglie e smaltisce le acque usate ed industriali. Gli impianti di smaltimento acque meteoriche sono costituiti da: a) punti di raccolta per lo scarico (bocchettoni, pozzetti, caditoie, ecc.); b) tubazioni di convogliamento tra i punti di raccolta ed i punti di smaltimento (le tubazioni verticali sono dette pluviali mentre quelle orizzontali sono dette collettori); c) punti di smaltimento nei corpi ricettori (fognature, bacini, corsi d'acqua, ecc.). I materiali ed i componenti devono rispettare le prescrizioni riportate dalla normativa quali: a) devono resistere all'aggressione chimica degli inquinanti atmosferici, all'azione della grandine, ai cicli termici di temperatura (compreso gelo/disgelo) combinate con le azioni dei raggi IR, UV, ecc.; b) gli elementi di convogliamento ed i canali di gronda realizzati in metallo devono resistere alla corrosione, se di altro materiale devono rispondere alle prescrizioni per i prodotti per le coperture, se verniciate dovranno essere realizzate con prodotti per esterno; c) i tubi di convogliamento dei pluviali e dei collettori devono rispondere, a seconda del materiale, a quanto indicato dalle norme relative allo scarico delle acque usate; d) i bocchettoni ed i sifoni devono essere sempre del diametro delle tubazioni che immediatamente li seguono, tutte le caditoie a pavimento devono essere sifonate, ogni inserimento su un collettore orizzontale deve avvenire ad almeno 1,5 m dal punto di innesto di un pluviale; e) per i pluviali ed i collettori installati in parti interne all'edificio (intercapedini di pareti, ecc.) devono essere prese tutte le precauzioni di installazione (fissaggi elastici, materiali coibenti acusticamente, ecc.) per limitare entro valori ammissibili i rumori trasmessi.

05.07.01 Canali di gronda e pluviali in lamiera metallica e/o leghe (es:alluminio)

I canali di gronda sono gli elementi dell'impianto di smaltimento delle acque meteoriche che si sviluppano lungo la linea di gronda. Le pluviali hanno la funzione di convogliare ai sistemi di smaltimento al suolo le acque meteoriche raccolte nei canali di gronda. Essi sono destinati alla raccolta ed allo smaltimento delle acque meteoriche dalle coperture degli edifici. Per formare i sistemi completi di canalizzazioni, essi vengono dotati di appropriati accessori (fondelli di chiusura, bocchelli, parafoglie, staffe di sostegno, ecc.) collegati tra di loro. La forma e le dimensioni dei canali di gronda e delle pluviali dipendono dalla quantità d'acqua che deve essere convogliata e dai parametri della progettazione architettonica. La capacità di smaltimento del sistema dipende dal progetto del tetto e dalle dimensioni dei canali di gronda e dei pluviali. I canali e le pluviali sono classificati dalla norma UNI EN 612 in: a) canali di gronda di classe X o di classe Y a seconda del diametro della nervatura o del modulo equivalente. (Un prodotto che è stato definito di classe X è conforme anche ai requisiti previsti per la classe Y); b) pluviali di classe X o di classe Y a seconda della sovrapposizione delle loro giunzioni. (Un prodotto che è stato definito di classe X è conforme anche ai requisiti previsti per la classe Y).

Scheda II-1

Tipologia dei lavori	Codice scheda	05.07.01.01
----------------------	---------------	-------------

Manutenzione

Tipo di intervento	Rischi individuati
Pulizia griglie, canali di gronda, bocchettoni di raccolta: Pulizia ed asportazione dei residui di fogliame e detriti depositati nei canali di gronda. Rimozione delle griglie paraghiaia e parafoglie dai bocchettoni di raccolta e loro pulizia. [con cadenza ogni 6 mesi]	Caduta dall'alto; Punture, tagli, abrasioni; Scivolamenti, cadute a livello.

Informazioni per imprese esecutrici e lavoratori autonomi sulle caratteristiche tecniche dell'opera progettata e del luogo di lavoro

Punti critici	Misure preventive e protettive in dotazione dell'opera	Misure preventive e protettive ausiliarie
Accessi ai luoghi di lavoro	Botole orizzontali; Botole verticali;	Ponteggi; Trabattelli.
Sicurezza dei luoghi di lavoro	Dispositivi di ancoraggio per sistemi anticaduta; Linee di ancoraggio per sistemi anticaduta; Dispositivi di aggancio di parapetti provvisori	Parapetti; Guanti.
Impianti di alimentazione e di scarico		
Approvvigionamento e movimentazione materiali		
Approvvigionamento e movimentazione attrezzature		
Igiene sul lavoro	Saracinesche per l'intercettazione dell'acqua potabile	
Interferenze e protezione terzi		Segnaletica di sicurezza.

Tavole Allegate

Scheda II-1

Tipologia dei lavori	Codice scheda	05.07.01.02
Manutenzione		

Tipo di intervento	Rischi individuati
Reintegro canali di gronda e pluviali: Reintegro dei canali di gronda, delle pluviali, dei bocchettoni di raccolta e degli elementi di fissaggio. Riposizionamento degli elementi di raccolta in funzione delle superfici di copertura servite e delle pendenze previste. Sistemazione delle giunzioni mediante l'utilizzo di materiali analoghi a quelli preesistenti. [con cadenza ogni 5 anni]	Caduta dall'alto; Punture, tagli, abrasioni; Scivolamenti, cadute a livello.

Informazioni per imprese esecutrici e lavoratori autonomi sulle caratteristiche tecniche dell'opera progettata e del luogo di lavoro

Punti critici	Misure preventive e protettive in dotazione dell'opera	Misure preventive e protettive ausiliarie
Accessi ai luoghi di lavoro	Botole orizzontali; Botole verticali;	Ponteggi; Trabattelli.
Sicurezza dei luoghi di lavoro	Dispositivi di ancoraggio per sistemi anticaduta; Linee di ancoraggio per sistemi anticaduta; Dispositivi di aggancio di parapetti provvisori	Parapetti; Guanti.
Impianti di alimentazione e di scarico		
Approvvigionamento e movimentazione materiali		

Approvvigionamento e movimentazione attrezzature		
Igiene sul lavoro	Saracinesche per l'intercettazione dell'acqua potabile	
Interferenze e protezione terzi		Segnaletica di sicurezza.

Tavole Allegate	
------------------------	--

05.07.02 Scossaline in lamiera metallica e/o leghe (es:alluminio)

Le scossaline sono dei dispositivi che hanno la funzione di fissare le guaine impermeabilizzanti utilizzate in copertura alle varie strutture che possono essere presenti sulla copertura stessa (parapetti, cordoli, ecc.). Le scossaline in lamiera metallica possono essere rivestite con vari materiali:

- lamiera di acciaio con rivestimento metallico a caldo;
- lamiera di acciaio con rivestimento di zinco-alluminio;
- lamiera di acciaio con rivestimento di alluminio-zinco;
- lamiera in lega di alluminio preverniciato;

Scheda II-1

Tipologia dei lavori	Codice scheda	05.07.02.01
Manutenzione		

Tipo di intervento	Rischi individuati
Pulizia superficiale: Pulizia ed asportazione dei residui di foglie e detriti depositati sulle scossaline. [con cadenza ogni 6 mesi]	Caduta dall'alto; Punture, tagli, abrasioni; Scivolamenti, cadute a livello.

Informazioni per imprese esecutrici e lavoratori autonomi sulle caratteristiche tecniche dell'opera progettata e del luogo di lavoro

Punti critici	Misure preventive e protettive in dotazione dell'opera	Misure preventive e protettive ausiliarie
Accessi ai luoghi di lavoro	Botole orizzontali; Botole verticali;	Ponteggi; Trabattelli.
Sicurezza dei luoghi di lavoro	Dispositivi di ancoraggio per sistemi anticaduta; Linee di ancoraggio per sistemi anticaduta; Dispositivi di aggancio di parapetti provvisori	Parapetti; Guanti.
Impianti di alimentazione e di scarico		
Approvvigionamento e movimentazione materiali		
Approvvigionamento e movimentazione attrezzature		
Igiene sul lavoro	Saracinesche per l'intercettazione dell'acqua potabile	
Interferenze e protezione terzi		Segnaletica di sicurezza.

Tavole Allegate	
------------------------	--

Scheda II-1

Tipologia dei lavori	Codice scheda	05.07.02.02
Manutenzione		

Tipo di intervento	Rischi individuati
Reintegro scossaline: Reintegro delle scossaline e degli elementi di	Caduta dall'alto; Punture, tagli, abrasioni; Scivolamenti, cadute a

fissaggio. Sistemazione delle giunzioni mediante l'utilizzo di materiali analoghi a quelli preesistenti. [con cadenza ogni anno]	livello.
--	----------

Informazioni per imprese esecutrici e lavoratori autonomi sulle caratteristiche tecniche dell'opera progettata e del luogo di lavoro

Punti critici	Misure preventive e protettive in dotazione dell'opera	Misure preventive e protettive ausiliarie
Accessi ai luoghi di lavoro	Botole orizzontali; Botole verticali;	Ponteggi; Trabattelli.
Sicurezza dei luoghi di lavoro	Dispositivi di ancoraggio per sistemi anticaduta; Linee di ancoraggio per sistemi anticaduta; Dispositivi di aggancio di parapetti provvisori	Parapetti; Guanti.
Impianti di alimentazione e di scarico		
Approvvigionamento e movimentazione materiali		
Approvvigionamento e movimentazione attrezzature		
Igiene sul lavoro	Saracinesche per l'intercettazione dell'acqua potabile	
Interferenze e protezione terzi		Segnaletica di sicurezza.

Tavole Allegate	
-----------------	--

Scheda II-1

Tipologia dei lavori	Codice scheda	05.07.02.03
Manutenzione		

Tipo di intervento	Rischi individuati
Serraggio scossaline: Serraggio dei bulloni e dei dispositivi di tenuta delle scossaline. [con cadenza ogni 6 mesi]	Caduta dall'alto; Punture, tagli, abrasioni; Scivolamenti, cadute a livello.

Informazioni per imprese esecutrici e lavoratori autonomi sulle caratteristiche tecniche dell'opera progettata e del luogo di lavoro

Punti critici	Misure preventive e protettive in dotazione dell'opera	Misure preventive e protettive ausiliarie
Accessi ai luoghi di lavoro	Botole orizzontali; Botole verticali;	Ponteggi; Trabattelli.
Sicurezza dei luoghi di lavoro	Dispositivi di ancoraggio per sistemi anticaduta; Linee di ancoraggio per sistemi anticaduta; Dispositivi di aggancio di parapetti provvisori	Parapetti; Guanti.
Impianti di alimentazione e di scarico		
Approvvigionamento e movimentazione materiali		
Approvvigionamento e movimentazione attrezzature		
Igiene sul lavoro	Saracinesche per l'intercettazione dell'acqua potabile	
Interferenze e protezione terzi		Segnaletica di sicurezza.

Tavole Allegate	
-----------------	--

06 IMPIANTI DI SICUREZZA

Insieme delle unità e degli elementi tecnici del sistema edilizio aventi funzione di tutelare gli utenti e/o il sistema edilizio a fronte di eventuali situazioni di pericolo che potrebbero sorgere.

06.01 Impianto di sicurezza e antincendio

L'impianto di sicurezza deve fornire segnalazioni ottiche e/o acustiche agli occupanti di un edificio affinché essi, in caso di possibili incendi, possano intraprendere adeguate azioni di protezione contro l'incendio oltre ad eventuali altre misure di sicurezza per un tempestivo esodo. Le funzioni di rivelazione incendio e allarme incendio possono essere combinate in un unico sistema. Generalmente un impianto di rivelazione e allarme è costituito da: a) rivelatori d'incendio; b) centrale di controllo e segnalazione; c) dispositivi di allarme incendio; d) punti di segnalazione manuale; e) dispositivo di trasmissione dell'allarme incendio; f) stazione di ricevimento dell'allarme incendio; g) comando del sistema automatico antincendio; h) sistema automatico antincendio; i) dispositivo di trasmissione dei segnali di guasto; l) stazione di ricevimento dei segnali di guasto; m) apparecchiatura di alimentazione. L'impianto antincendio è l'insieme degli elementi tecnici aventi funzione di prevenire, eliminare, limitare o segnalare incendi. L'impianto antincendio, nel caso di edifici per civili abitazioni, è richiesto quando l'edificio supera i 24 metri di altezza. L'impianto è generalmente costituito da: a) rete idrica di adduzione in ferro zincato; b) bocche di incendio in cassetta (manichette, lance, ecc.); c) attacchi per motopompe dei VV.FF.; d) estintori (idrici, a polvere, a schiuma, ecc.).

06.01.01 Apparecchiatura di alimentazione

L'apparecchiatura di alimentazione dell'impianto di rivelazione e di allarme incendio fornisce la potenza di alimentazione per la centrale di controllo e segnalazione e per i componenti da essa alimentati. L'apparecchiatura di alimentazione può includere diverse sorgenti di potenza (per esempio alimentazione da rete e sorgenti ausiliarie di emergenza).

Un sistema di rivelazione e di segnalazione d'incendio deve avere come minimo 2 sorgenti di alimentazione: a) la sorgente di alimentazione principale che deve essere progettata per operare utilizzando la rete di alimentazione pubblica o un sistema equivalente; b) la sorgente di alimentazione di riserva che deve essere costituita da una batteria ricaricabile.

Scheda II-1

Tipologia dei lavori	Codice scheda	06.01.01.01
Manutenzione		

Tipo di intervento	Rischi individuati
Registrazione connessioni: Registrare e regolare tutte i morsetti delle connessioni e/o dei fissaggi [con cadenza ogni anno]	Caduta dall'alto; Elettrocuzione; Scoppio.

Informazioni per imprese esecutrici e lavoratori autonomi sulle caratteristiche tecniche dell'opera progettata e del luogo di lavoro

Punti critici	Misure preventive e protettive in dotazione dell'opera	Misure preventive e protettive ausiliarie
Accessi ai luoghi di lavoro		Ponteggi; Trabattelli.
Sicurezza dei luoghi di lavoro		Parapetti; Mezzi estinguenti; Scarpe di sicurezza; Guanti.
Impianti di alimentazione e di scarico		
Approvvigionamento e movimentazione materiali		
Approvvigionamento e movimentazione attrezzature		
Igiene sul lavoro	Saracinesche per l'intercettazione dell'acqua potabile	
Interferenze e protezione terzi		Segnaletica di sicurezza;.

Tavole Allegate

06.01.02 Centrale di controllo e segnalazione

La centrale di controllo e segnalazione è un elemento dell'impianto di rivelazione e allarme incendio per mezzo del quale i componenti ad essa collegati possono essere alimentati e monitorati. Per tale motivo deve essere dotata di un sistema di alimentazione primaria e secondaria in grado di assicurare un corretto funzionamento per almeno 72 ore in caso di interruzione dell'alimentazione primaria. Generalmente le funzioni che può svolgere la centrale di controllo e segnalazione sono: a) ricevere i segnali dai rivelatori ad essa collegati; b) determinare se detti segnali corrispondono alla condizione di allarme incendio e se del caso indicare con mezzi ottici e acustici tale condizione di allarme incendio; c) localizzare la zona di pericolo; d) sorvegliare il funzionamento corretto del sistema e segnalare con mezzi ottici e acustici ogni eventuale guasto (per esempio corto circuito, interruzione della linea, guasto nel sistema di alimentazione); e) inoltrare il segnale di allarme incendio ai dispositivi sonori e visivi di allarme incendio oppure, tramite un dispositivo di trasmissione dell'allarme incendio, al servizio antincendio o ancora tramite un dispositivo di comando dei sistemi automatici antincendio a un impianto di spegnimento automatico.

Scheda II-1

Tipologia dei lavori	Codice scheda	06.01.02.01
Manutenzione		

Tipo di intervento	Rischi individuati
Sostituzione batteria: Sostituire la batteria di alimentazione ausiliaria quando occorre preferibilmente ogni 6 mesi. [con cadenza ogni 6 mesi]	Caduta dall'alto; Elettrocuzione; Scoppio.

Informazioni per imprese esecutrici e lavoratori autonomi sulle caratteristiche tecniche dell'opera progettata e del luogo di lavoro

Punti critici	Misure preventive e protettive in dotazione dell'opera	Misure preventive e protettive ausiliarie
Accessi ai luoghi di lavoro		Ponteggi; Trabattelli.
Sicurezza dei luoghi di lavoro		Parapetti; Mezzi estinguenti; Scarpe di sicurezza; Guanti.
Impianti di alimentazione e di scarico		
Approvvigionamento e movimentazione materiali		
Approvvigionamento e movimentazione attrezzature		
Igiene sul lavoro	Saracinesche per l'intercettazione dell'acqua potabile	
Interferenze e protezione terzi		Segnaletica di sicurezza.

Tavole Allegate

06.01.03 Pannello degli allarmi

I segnali inviati dai rivelatori, attraverso la centrale di controllo e segnalazione a cui sono collegati, vengono visualizzati sotto forma di segnale di allarme sui pannelli detti appunto degli allarmi.

Scheda II-1

Tipologia dei lavori	Codice scheda	06.01.03.01
Manutenzione		

Tipo di intervento	Rischi individuati
Sostituzione batteria: Sostituire la batteria di alimentazione ausiliaria quando occorre (preferibilmente ogni 6 mesi). [con cadenza ogni 6 mesi]	Elettrocuzione; Punture, tagli, abrasioni; Getti, schizzi; Inalazione fumi, gas, vapori; Irritazioni cutanee, reazioni allergiche.

Informazioni per imprese esecutrici e lavoratori autonomi sulle caratteristiche tecniche dell'opera progettata e del luogo di lavoro

--

Punti critici	Misure preventive e protettive in dotazione dell'opera	Misure preventive e protettive ausiliarie
Accessi ai luoghi di lavoro		
Sicurezza dei luoghi di lavoro		Occhiali, visiere o schermi; Scarpe di sicurezza; Guanti.
Impianti di alimentazione e di scarico		
Approvvigionamento e movimentazione materiali		
Approvvigionamento e movimentazione attrezzature		
Igiene sul lavoro	Scale fisse a gradini a sviluppo rettilineo	
Interferenze e protezione terzi		Segnaletica di sicurezza.

Tavole Allegate	
------------------------	--

Scheda II-1

Tipologia dei lavori	Codice scheda	06.01.03.02
Manutenzione		

Tipo di intervento	Rischi individuati
Sostituzione pannello: Eseguire la sostituzione del pannello degli allarmi quando non rispondente alla normativa. [con cadenza ogni 15 anni]	Elettrocuzione; Movimentazione manuale dei carichi.

Informazioni per imprese esecutrici e lavoratori autonomi sulle caratteristiche tecniche dell'opera progettata e del luogo di lavoro

Punti critici	Misure preventive e protettive in dotazione dell'opera	Misure preventive e protettive ausiliarie
Accessi ai luoghi di lavoro		
Sicurezza dei luoghi di lavoro		Scarpe di sicurezza; Guanti.
Impianti di alimentazione e di scarico		
Approvvigionamento e movimentazione materiali		
Approvvigionamento e movimentazione attrezzature		
Igiene sul lavoro	Saracinesche per l'intercettazione dell'acqua potabile	
Interferenze e protezione terzi		Segnaletica di sicurezza.

Tavole Allegate	
------------------------	--

06.01.04 Rivelatori di fumo analogici

Il rivelatore di fumo ottico analogico dovrà essere sensibile a tutti i fumi visibili, ciò consentirà di rilevare prontamente i fuochi covanti e i fuochi a lento sviluppo che si manifestano normalmente nella fase precedente all'incendio con sviluppo di fiamma. Esso dovrà essere in grado di operare una discriminazione tra fuochi reali ed allarmi intempestivi che possono essere causati da correnti d'aria, polvere, insetti, repentine variazioni di temperatura, corrosione, ecc. Tutti i circuiti del rivelatore ottico dovranno essere protetti contro le sovracorrenti e le interferenze elettromagnetiche. Non dovrà avere componenti soggetti ad usura. La risposta del rivelatore (attivazione) dovrà essere chiaramente visibile dall'esterno grazie alla luce rossa lampeggiante emessa da due diodi (led), che dovranno coprire un angolo di campo visivo di 360 gradi; questa luce dovrà diventare fissa in caso di allarme. Il rivelatore dovrà avere un circuito di uscita analogica in grado di controllare la trasmissione di segnali all'interno di un loop a due soli conduttori

costantemente sorvegliati, che dovrà avvenire attraverso una comunicazione continua (interrogazione/risposta) tra sensori e centrale. Grazie a questo sistema di comunicazione, il rivelatore trasmette alla centrale un valore analogico corrispondente alla propria sensibilità, che sarà confrontato con i dati residenti nel software del sistema per determinare quando necessita un intervento di manutenzione.

Scheda II-1

Tipologia dei lavori	Codice scheda	06.01.04.01
Manutenzione		

Tipo di intervento	Rischi individuati
Sostituzione dei rivelatori: Sostituire i rivelatori quando deteriorati o quando non in grado di svolgere la propria funzione. [con cadenza ogni 10 anni]	Caduta dall'alto; Elettrocuzione.

Informazioni per imprese esecutrici e lavoratori autonomi sulle caratteristiche tecniche dell'opera progettata e del luogo di lavoro

Punti critici	Misure preventive e protettive in dotazione dell'opera	Misure preventive e protettive ausiliarie
Accessi ai luoghi di lavoro		Ponteggi; Trabattelli.
Sicurezza dei luoghi di lavoro		Parapetti; Scarpe di sicurezza; Guanti.
Impianti di alimentazione e di scarico		
Approvvigionamento e movimentazione materiali		
Approvvigionamento e movimentazione attrezzature		
Igiene sul lavoro	Saracinesche per l'intercettazione dell'acqua potabile	
Interferenze e protezione terzi		Segnaletica di sicurezza.

Tavole Allegate	
-----------------	--

Scheda II-3: Informazioni sulle misure preventive e protettive in dotazione dell'opera necessarie per pianificare la realizzazione in condizioni di sicurezza e modalità di utilizzo e di controllo dell'efficienza delle stesse

Scheda II-3

Codice scheda	MP001						
Interventi di manutenzione da effettuare	Periodicità interventi	Informazioni necessarie per pianificarne la realizzazione in sicurezza	Misure preventive e protettive in dotazione dell'opera previste	Verifiche e controlli da effettuare	Periodicità controlli	Modalità di utilizzo in condizioni di sicurezza	Rif. scheda II:
1) Ritocchi della verniciatura e rifacimento delle protezioni anticorrosive per le parti metalliche. 2) Reintegro dell'accessibilità delle botole e degli elementi di fissaggio.	1) 5 anni 2) 1 anni	I serramenti delle botole devono essere disposti durante la fase di posa dei serramenti dell'opera adottando le stesse misure di sicurezza previste nei piani di sicurezza. Per le botole posizionate in copertura, se la posa dei serramenti deve avvenire con i lavoratori posizionati sulla copertura, si dovranno disporre idonei sistemi di protezione contro la caduta dal bordo della copertura (ponteggi, parapetti o sistemi equivalenti). Durante il montaggio dei serramenti delle botole disposte in quota, come le botole sui soffitti, si dovrà fare uso di trabattelli o ponteggi dotati di parapetto.	Botole orizzontali	1) Controllare le condizioni e la funzionalità dell'accessibilità. Controllo degli elementi di fissaggio.	1) 1 anni	Il transito dei lavoratori attraverso le botole che affacciano in luoghi con rischio di caduta dall'alto deve avvenire dopo che questi hanno agganciato il sistema anticaduta ai dispositivi di ancoraggio predisposti.	
1) Ritocchi della verniciatura e rifacimento delle protezioni anticorrosive per le parti metalliche. 2) Reintegro dell'accessibilità delle botole e degli elementi di fissaggio.	1) 5 anni 2) 1 anni	I serramenti delle botole devono essere disposti durante la fase di posa dei serramenti dell'opera adottando le stesse misure di sicurezza previste nei piani di sicurezza. Per le botole posizionate in copertura, se la posa dei serramenti deve avvenire con i lavoratori posizionati sulla copertura, si dovranno disporre idonei sistemi di protezione contro la caduta dal bordo della copertura (ponteggi, parapetti o sistemi equivalenti). Durante il montaggio dei serramenti	Botole verticali	1) Controllare le condizioni e la funzionalità dell'accessibilità. Controllo degli elementi di fissaggio.	1) 1 anni	Il transito dei lavoratori attraverso le botole che affacciano in luoghi con rischio di caduta dall'alto deve avvenire dopo che questi hanno agganciato il sistema anticaduta ai dispositivi di ancoraggio predisposti.	

		delle botole disposte in quota, come le botole sui soffitti, si dovrà fare uso di trabattelli o ponteggi dotati di parapetto.					
1) Ripristino strati di protezione o sostituzione degli elementi danneggiati. 2) Ripristino serraggi bulloni e connessioni metalliche.	1) quando occorre 2) 2 anni	I dispositivi di ancoraggio devono essere montati contestualmente alla realizzazione delle parti strutturali dell'opera su cui sono previsti. Le misure di sicurezza adottate nei piani di sicurezza, per la realizzazione delle strutture, sono idonee per la posa dei dispositivi di ancoraggio.	Dispositivi di ancoraggio per sistemi anticaduta	1) Verifica dello stato di conservazione (ancoraggi strutturali).	1) 1 anni	L'utilizzo dei dispositivi di ancoraggio deve essere abbinato a un sistema anticaduta conforme alle norme tecniche armonizzate.	
1) Ripristino strati di protezione o sostituzione degli elementi danneggiati. 2) Ripristino serraggi bulloni e connessioni metalliche.	1) quando occorre 2) 2 anni	I dispositivi di ancoraggio della linea di ancoraggio devono essere montati contestualmente alla realizzazione delle parti strutturali dell'opera su cui sono previsti. Le misure di sicurezza adottate nei piani di sicurezza, per la realizzazione delle strutture, sono idonee per la posa dei dispositivi di ancoraggio. Se la linea di ancoraggio è montata in fase successiva alla realizzazione delle strutture si dovranno adottare adeguate misure di sicurezza come ponteggi, trabattelli, reti di protezione contro la possibile caduta dall'alto dei lavoratori.	Linee di ancoraggio per sistemi anticaduta	1) Verifica dello stato di conservazione (ancoraggi strutturali).	1) quando occorre	L'utilizzo dei dispositivi di ancoraggio deve essere abbinato a un sistema anticaduta conforme alle norme tecniche armonizzate.	
1) Ripristino strati di protezione o sostituzione degli elementi danneggiati. 2) Ripristino serraggi bulloni e connessioni metalliche.	1) quando occorre 2) 2 anni	I dispositivi di aggancio dei parapetti di sicurezza devono essere montati contestualmente alla realizzazione delle parti strutturali dell'opera su cui sono previsti. Le misure di sicurezza adottate nei piani di sicurezza, per la realizzazione delle strutture, sono idonee per la posa dei ganci.	Dispositivi di aggancio di parapetti provvisori	1) Verifica dello stato di conservazione (ancoraggi strutturali).	1) quando occorre	Durante il montaggio dei parapetti i lavoratori devono indossare un sistema anticaduta conforme alle norme tecniche armonizzate.	

1) Sostituzione delle prese.	1) a guasto	Da realizzarsi durante la fase di messa in opera di tutto l'impianto elettrico.	Prese elettriche a 220 V protette da differenziale magneto-termico	1) Verifica e stato di conservazione delle prese	1) 1 anni	Autorizzazione del responsabile dell'edificio. Utilizzare solo utensili elettrici portatili del tipo a doppio isolamento; evitare di lasciare cavi elettrici/prolunghe a terra sulle aree di transito o di passaggio.	
1) Ripristino e/o sostituzione degli elementi rotti delle pedate e delle alzate con elementi analoghi. 2) Ripristino e/o sostituzione degli elementi di connessione dei corrimano e delle balaustre 3) Sostituzione degli elementi rotti con altri analoghi e dei relativi ancoraggi. 4) Ripristino serraggi bulloni e connessioni metalliche.	1) quando occorre 2) quando occorre 3) quando occorre 4) 2 anni	Tutte le scale fisse a gradini interne ed esterne comprese quelle che hanno la sola funzione di permettere l'accesso a parti dell'opera come locali tecnici, coperture, ecc., per i lavori di manutenzione sono da realizzarsi contemporaneamente, si adottano quindi le stesse misure di sicurezza previste nei piani di sicurezza.	Scale fisse a gradini a sviluppo rettilineo	1) Verifica della stabilità e del corretto serraggio di balaustre e corrimano. 2) Controllo periodico delle parti in vista delle strutture (fenomeni di corrosione).	1) 1 anni 2) 1 anni	Il transito, sulle scale, dei lavoratori, di materiali e attrezzature è autorizzato previa informazione da parte dell'impresa della portanza massima delle scale.	
1) Ripristino e/o sostituzione degli elementi di connessione dei corrimano. 2) Ripristino e/o sostituzione dei pioli rotti con elementi analoghi. 3) Ripristino serraggi bulloni e connessioni metalliche. 4) Sostituzione degli elementi rotti con altri analoghi e dei relativi ancoraggi.	1) quando occorre 2) quando occorre 3) 2 anni 4) quando occorre	Le scale fisse a pioli che hanno la sola funzione di permettere l'accesso a parti dell'opera, come locali tecnici, coperture, ecc., per i lavori di manutenzione, sono da realizzarsi durante le fasi di completamento dell'opera. Le misure di sicurezza da adottare sono le medesime previste nei piani di sicurezza per la realizzazione delle scale fisse a gradini. Nel caso non sia più possibile sfruttare i sistemi adottati nei piani di sicurezza per le altre lavorazioni, verificare comunque che siano disposti idonei sistemi di protezione contro la possibile caduta dall'alto dei lavoratori (ponteggi, parapetti o sistemi equivalenti).		1) Verifica della stabilità e del corretto serraggio di balaustre e corrimano. 2) Controllo periodico delle parti in vista delle strutture (fenomeni di corrosione).	1) 1 anni 2) 1 anni	Il transito, sulle scale, dei lavoratori, di materiali e attrezzature è autorizzato previa informazione da parte dell'impresa della portanza massima delle scale.	
1) Ripristino e/o sostituzione degli elementi di connessione dei corrimano.	1) quando occorre 2) quando	Scale retrattili a gradini che hanno la sola funzione di permettere l'accesso a parti		1) Verifica della stabilità e del corretto serraggio (pioli, parapetti, manovellismi,	1) quando occorre 2) quando	Il transito sulle scale dei lavoratori, di materiali e attrezzature è autorizzato	

<p>2) Ripristino e/o sostituzione dei pioli rotti con elementi analoghi.</p> <p>3) Ripristino serraggi bulloni e connessioni metalliche.</p> <p>4) Sostituzione degli elementi rotti con altri analoghi e dei relativi ancoraggi.</p>	<p>occorre</p> <p>3) 2 anni</p> <p>4) quando occorre</p>	<p>dell'opera, come locali tecnici, coperture, ecc., per i lavori di manutenzione, sono da realizzarsi durante le fasi di completamento dell'opera. Le misure di sicurezza da adottare sono le medesime previste nei piani di sicurezza per la realizzazione delle scale fisse a gradini. Nel caso non sia più possibile sfruttare i sistemi adottati nei piani di sicurezza per le altre lavorazioni, verificare comunque che siano disposti idonei sistemi di protezione contro la possibile caduta dall'alto dei lavoratori (ponteggi, parapetti o sistemi equivalenti).</p>		<p>ingranaggi).</p> <p>2) Controllo periodico delle parti in vista delle strutture (fenomeni di corrosione).</p>	<p>occorre</p>	<p>previa informazione da parte dell'impresa della portanza massima delle scale.</p>	
<p>1) Sostituzione delle saracinesche.</p>	<p>1) a guasto</p>	<p>Da realizzarsi durante la fase di messa in opera di tutto l'impianto idraulico.</p>	<p>Saracinesche per l'intercettazione dell'acqua potabile</p>	<p>1) Verifica e stato di conservazione dell'impianto</p>	<p>1) 1 anni</p>	<p>Autorizzazione del responsabile dell'edificio</p>	

ELENCO ALLEGATI

QUADRO RIEPILOGATIVO INERENTE GLI OBBLIGHI DI TRASMISSIONE

Il presente documento è composto da n. 162 pagine.

1. Il C.S.P. trasmette al Committente _____ il presente FO per la sua presa in considerazione.

Data _____

Firma del C.S.P. _____

2. Il committente, dopo aver preso in considerazione il fascicolo dell'opera, lo trasmette al C.S.E. al fine della sua modificazione in corso d'opera

Data _____

Firma del committente _____

3. Il C.S.E., dopo aver modificato il fascicolo dell'opera durante l'esecuzione, lo trasmette al Committente al fine della sua presa in considerazione all'atto di eventuali lavori successivi all'opera.

Data _____

Firma del C.S.E. _____

4. Il Committente per ricevimento del fascicolo dell'opera

Data _____

Firma del committente _____

INDICE

STORICO DELLE REVISIONI	pag.	<u>2</u>
Scheda I: Descrizione sintetica dell'opera ed individuazione dei soggetti interessati	pag.	<u>3</u>
Scheda II-1: Misure preventive e protettive in dotazione dell'opera ed ausiliarie	pag.	<u>11</u>
01 STRUTTURE CIVILI ED INDUSTRIALI	pag.	<u>11</u>
01.01 Coperture.....	pag.	<u>11</u>
01.01.01 Strutture in latero-cemento	pag.	<u>11</u>
02 DOMOTICA e BUILD AUTOMATION	pag.	<u>11</u>
02.01 Sottosistema climatizzazione	pag.	<u>11</u>
02.01.01 Centrale di gestione e controllo sistema	pag.	<u>11</u>
02.01.02 Cronotermostati ambiente	pag.	<u>13</u>
02.01.03 Elemento climatizzante.....	pag.	<u>14</u>
02.01.04 Rete di trasmissione	pag.	<u>17</u>
02.01.05 Sensore umidità	pag.	<u>18</u>
02.01.06 Sensore velocità aria	pag.	<u>19</u>
02.01.07 Sistemi wireless	pag.	<u>20</u>
02.01.08 Termostati ambiente	pag.	<u>21</u>
02.01.09 Valvole termostatiche	pag.	<u>22</u>
02.02 Sottosistema illuminazione	pag.	<u>23</u>
02.02.01 Centrale di gestione e controllo sistema	pag.	<u>23</u>
02.02.02 Interruttori orari digitali	pag.	<u>25</u>
02.02.03 Pannello touch screen	pag.	<u>26</u>
02.02.04 Rete di trasmissione	pag.	<u>27</u>
02.02.05 Sensore di presenza	pag.	<u>28</u>
02.02.06 Sistemi wireless	pag.	<u>30</u>
02.03 Sottosistema riscaldamento	pag.	<u>31</u>
02.03.01 Centrale di gestione e controllo sistema	pag.	<u>31</u>
02.03.02 Cronotermostati ambiente	pag.	<u>32</u>
02.03.03 Radiatori	pag.	<u>33</u>
02.03.04 Regolatore di riscaldamento	pag.	<u>35</u>
02.03.05 Rete di trasmissione	pag.	<u>35</u>
02.03.06 Termostati ambiente	pag.	<u>37</u>
02.03.07 Pannello touch screen	pag.	<u>38</u>
02.03.08 Valvole termostatiche	pag.	<u>39</u>
02.03.09 Ventilconvettori	pag.	<u>40</u>
02.04 Sottosistema ventilazione	pag.	<u>42</u>
02.04.01 Centrale di gestione e controllo sistema	pag.	<u>42</u>
02.04.02 Elementi ventilanti.....	pag.	<u>44</u>
02.04.03 Rete di trasmissione	pag.	<u>47</u>
02.04.04 Sensore pressione	pag.	<u>48</u>
02.04.05 Sensore velocità aria	pag.	<u>50</u>
02.04.06 Sensori di umidità	pag.	<u>51</u>
02.04.07 Sistemi wireless	pag.	<u>52</u>
03 EDILIZIA: CHIUSURE	pag.	<u>53</u>
03.01 Pareti esterne	pag.	<u>53</u>
03.01.01 Murature intonacate.....	pag.	<u>53</u>
03.01.02 Parete ventilata.....	pag.	<u>54</u>
03.02 Rivestimenti esterni	pag.	<u>55</u>
03.02.01 Rivestimento a cappotto	pag.	<u>55</u>
03.02.02 Rivestimenti lapidei.....	pag.	<u>56</u>
03.03 Infissi esterni.....	pag.	<u>59</u>
03.03.01 Serramenti in alluminio	pag.	<u>59</u>
03.03.02 Serramenti in materie plastiche (PVC).....	pag.	<u>61</u>
03.03.03 Infissi esterni.....	pag.	<u>64</u>

03.04	Smaltimento e protezioni per acqua piovana	pag.	65
03.04.01	Canali di gronda e pluviali.....	pag.	65
03.05	Dispositivi di controllo della luce solare	pag.	66
03.05.01	Frangisole	pag.	66
03.05.02	Frangisole a schermo fisso in acciaio zincato	pag.	68
03.05.03	Pellicole di sicurezza per vetri	pag.	70
03.05.04	Tende esterne.....	pag.	71
03.05.05	Tende interne.....	pag.	72
03.06	Facciate continue e/o ventilate	pag.	74
03.06.01	Facciata continua in vetro isolante.....	pag.	74
03.06.02	Pannelli con mattonelle ceramiche	pag.	75
03.06.03	Pannelli in alluminio	pag.	76
03.06.04	Camera d'aria	pag.	77
04	EDILIZIA: PARTIZIONI	pag.	77
04.01	Pareti interne	pag.	77
04.01.01	Lastre di cartongesso	pag.	77
04.01.02	Pareti divisorie antincendio	pag.	78
04.01.03	Parete leggera con lastra in laminato e gesso con lana minerale.....	pag.	79
04.01.04	Pareti di compartimentazione acustica	pag.	80
04.02	Rivestimenti interni	pag.	80
04.02.01	Intonaco	pag.	80
04.02.02	Rivestimenti ceramici.....	pag.	82
04.02.03	Tinteggiature e decorazioni	pag.	83
04.03	Infissi interni.....	pag.	85
04.03.01	Porte	pag.	85
04.03.02	Porte antintrusione.....	pag.	88
04.03.03	Porte antipanico.....	pag.	90
04.04	Controsoffitti.....	pag.	91
04.04.01	Controsoffitti in cartongesso	pag.	92
04.04.02	Controsoffitti in gesso alleggerito.....	pag.	92
04.04.03	Pannelli.....	pag.	93
04.04.04	Pannelli acustici multistrati.....	pag.	94
04.05	Scale.....	pag.	94
04.05.01	Parapetti e ringhiere in metallo	pag.	94
04.05.02	Azate e pedate.....	pag.	97
04.06	Pavimentazioni interne	pag.	97
04.06.01	Pavimentazioni ceramiche o simili (gres porcellanati e vari)	pag.	97
05	IMPIANTI TECNOLOGICI	pag.	99
05.01	Impianto elettrico	pag.	99
05.01.01	Canalizzazioni in PVC	pag.	99
05.01.02	Passerelle portacavi	pag.	100
05.01.03	Fusibili	pag.	100
05.01.04	Prese e spine.....	pag.	101
05.01.05	Interruttori	pag.	102
05.01.06	Quadri di bassa tensione	pag.	102
05.02	Impianto di illuminazione	pag.	104
05.02.01	Lampade a Led	pag.	104
05.03	Impianto di trasmissione dati	pag.	105
05.03.01	Cablaggio	pag.	105
05.03.02	Sistema di trasmissione	pag.	106
05.03.03	Dispositivi wi-fi	pag.	107
05.04	Impianto di climatizzazione	pag.	108
05.04.01	Canali in lamiera	pag.	108
05.04.02	Canali in pannelli prefabbricati.....	pag.	109
05.04.03	Canalizzazioni.....	pag.	110
05.04.04	Cassette distribuzione aria	pag.	110
05.04.05	Centrali di trattamento aria (U.T.A.).....	pag.	111
05.04.06	Condensatori evaporativi	pag.	116
05.04.07	Filtri compositi.....	pag.	119

05.04.08	Filtri elettrostatici.....	pag.	121
05.04.09	Filtri multidiedri (a tasche rigide).....	pag.	122
05.04.10	Pompe di calore (per macchine frigo).....	pag.	123
05.04.11	Recuperatori di calore.....	pag.	124
05.04.12	Pannello touch screen	pag.	124
05.04.13	Tubi in rame.....	pag.	125
05.04.14	Ventilconvettori e termovettori	pag.	126
05.05	Impianto di riscaldamento	pag.	129
05.05.01	Bocchette di ventilazione	pag.	130
05.05.02	Coibente	pag.	130
05.05.03	Diffusori a soffitto	pag.	131
05.05.04	Dispositivi di controllo e regolazione.....	pag.	132
05.05.05	Pompe di calore.....	pag.	133
05.05.06	Radiatori	pag.	135
05.05.07	Termoconvettori e ventilconvettori	pag.	136
05.05.08	Termostati	pag.	138
05.05.09	Valvole termostatiche per radiatori	pag.	138
05.06	Impianto di distribuzione acqua fredda e calda e scarichi localizzati	pag.	139
05.06.01	Apparecchi sanitari e rubinetteria	pag.	139
05.06.02	Miscelatori termostatici	pag.	140
05.06.03	Tubazioni multistrato.....	pag.	141
05.06.04	Tubi in acciaio zincato	pag.	141
05.06.05	Vasi igienici a sedile	pag.	142
05.06.06	Servizi igienici.....	pag.	143
05.06.07	Ventilatori d'estrazione.....	pag.	144
05.07	Impianto di smaltimento acque meteoriche	pag.	145
05.07.01	Canali di gronda e pluviali in lamiera metallica e/o leghe (es:alluminio)	pag.	146
05.07.02	Scossaline in lamiera metallica e/o leghe (es:alluminio).....	pag.	147
06	IMPIANTI DI SICUREZZA	pag.	149
06.01	Impianto di sicurezza e antincendio.....	pag.	149
06.01.01	Apparecchiatura di alimentazione.....	pag.	149
06.01.02	Centrale di controllo e segnalazione.....	pag.	150
06.01.03	Pannello degli allarmi.....	pag.	151
06.01.04	Rivelatori di fumo analogici.....	pag.	152
Scheda II-3: Informazioni sulle misure preventive e protettive in dotazione dell'opera necessarie per pianificare la realizzazione in condizioni di sicurezza e modalità di utilizzo e di controllo dell'efficienza delle stesse.....			153
Scheda III-1: Elenco e collocazione degli elaborati tecnici relativi all'opera nel proprio contesto.....			157
QUADRO RIEPILOGATIVO INERENTE GLI OBBLIGHI DI TRASMISSIONE			163

Melzo, 18/04/2023

Firma
